



P R E F E I T U R A
Seropédica
C I D A D E S U S T E N T Á V E L

CGM
Controladoria Geral de Seropédica



PREFEITURA
Seropédica
CIDADE SUSTENTÁVEL

**AUDIÊNCIA PÚBLICA PARA
AVALIAÇÃO DO CUMPRIMENTO
DAS METAS FISCAIS**

1º QUADRIMESTRE DE 2014

**(§4º, ART. 9º, LEI COMPLEMENTAR Nº 101, DE 04 DE
MAIO DE 2000)**

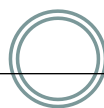
Quadro 1 – Execução Orçamentária da Receita 1º Quadrimestre de 2014



R\$ Milhares

Receitas	Previsão	Execução	%
	a	b	(b/a)
Receitas Correntes	174.248,50	49.542,40	28,43%
Receitas de Capital	70,00	-	0,00%
Total	174.318,50	49.542,40	28,42%

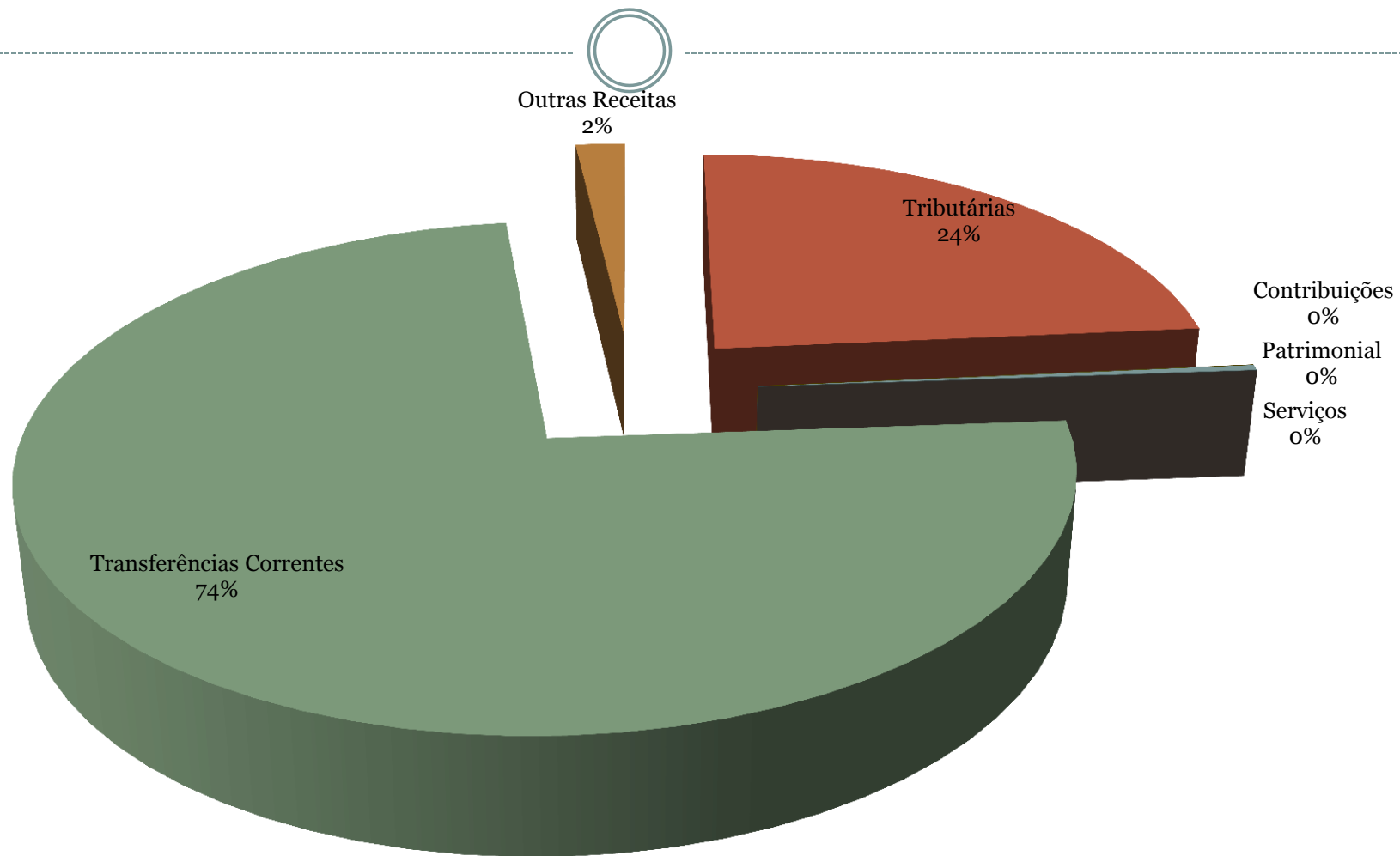
Quadro 2 – Composição das Receitas Arrecadadas 1º Quadrimestre de 2014



R\$ Milhares

Receitas	Valor	%
Receitas Corentes	49.542,40	100,00%
Tributárias	11.653,50	23,52%
Contribuições	-	0,00%
Patrimonial	170,20	0,34%
Serviços	-	0,00%
Transferências Correntes	36.808,60	74,30%
Outras Receitas	910,10	1,84%
Receitas de Capital	-	0,00%
Transferências de Capital	-	0,00%
Total	49.542,40	

Composição das Receitas Arrecadadas



Quadro 3 – Execução Orçamentária da Despesa
1º Quadrimestre de 2014



R\$ Milhares

Despesas	Fixação	Execução	%
	a	b	(b/a)
Despesas Corentes	162.203,90	43.204,00	27%
Despesas de Capital	11.914,60	4.654,40	39%
Reserva de Contingência	200,00	-	0%
Total	174.318,50	47.858,40	27%

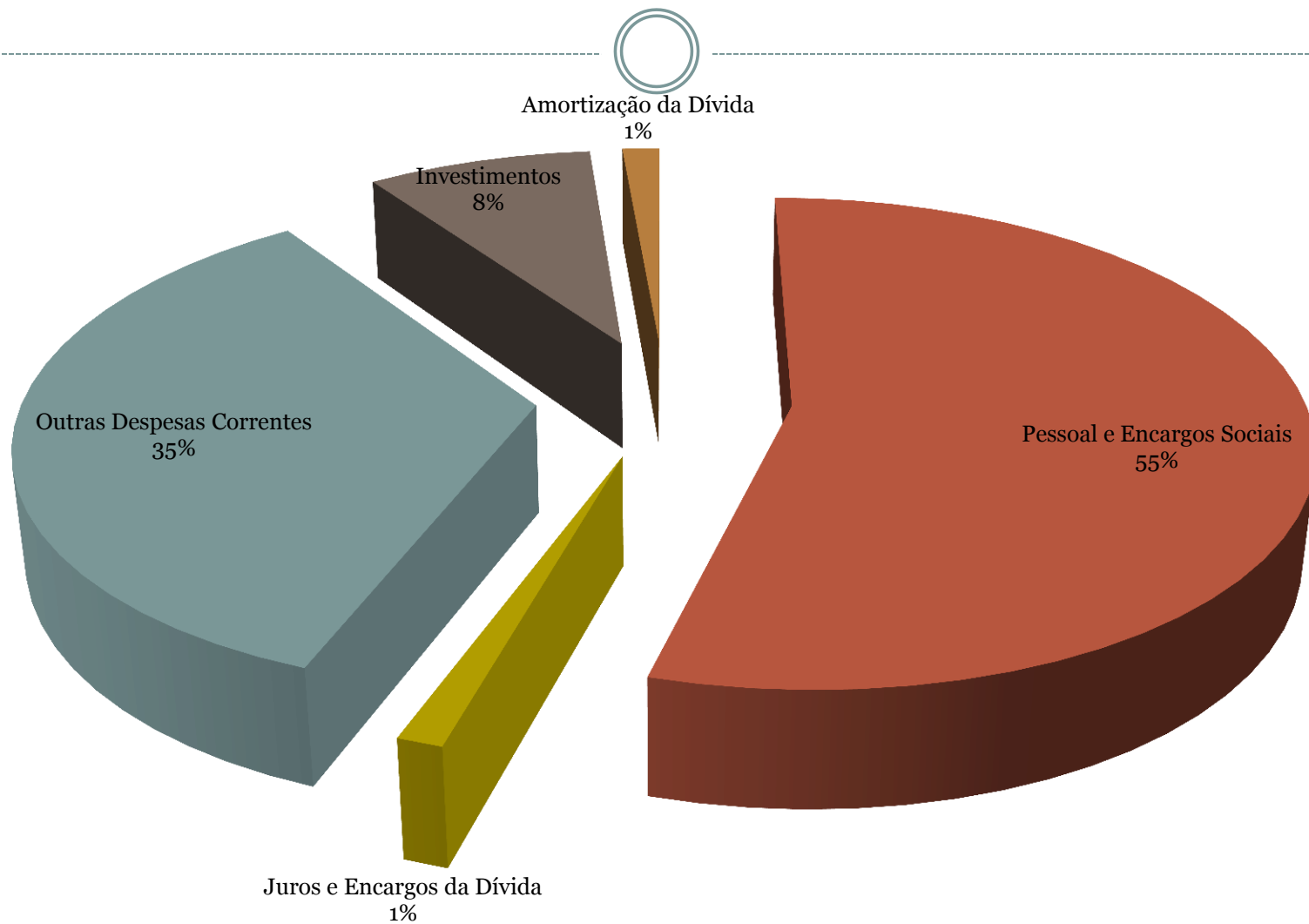
Quadro 4 – Despesas por Categoria Econômica
1º Quadrimestre de 2014



R\$ Milhares

Despesas	Valor	%
Despesas Correntes	43.204,00	90,27%
Pessoal e Encargos Sociais	26.053,00	54,44%
Juros e Encargos da Dívida	595,30	1,24%
Outras Despesas Correntes	16.555,70	34,59%
Despesas de Capital	4.654,40	9,73%
Investimentos	3.996,10	8,35%
Inversões Financeiras		0,00%
Amortização da Dívida	658,30	1,38%
Total	47.858,40	100%

Execução da Despesa por Grupo



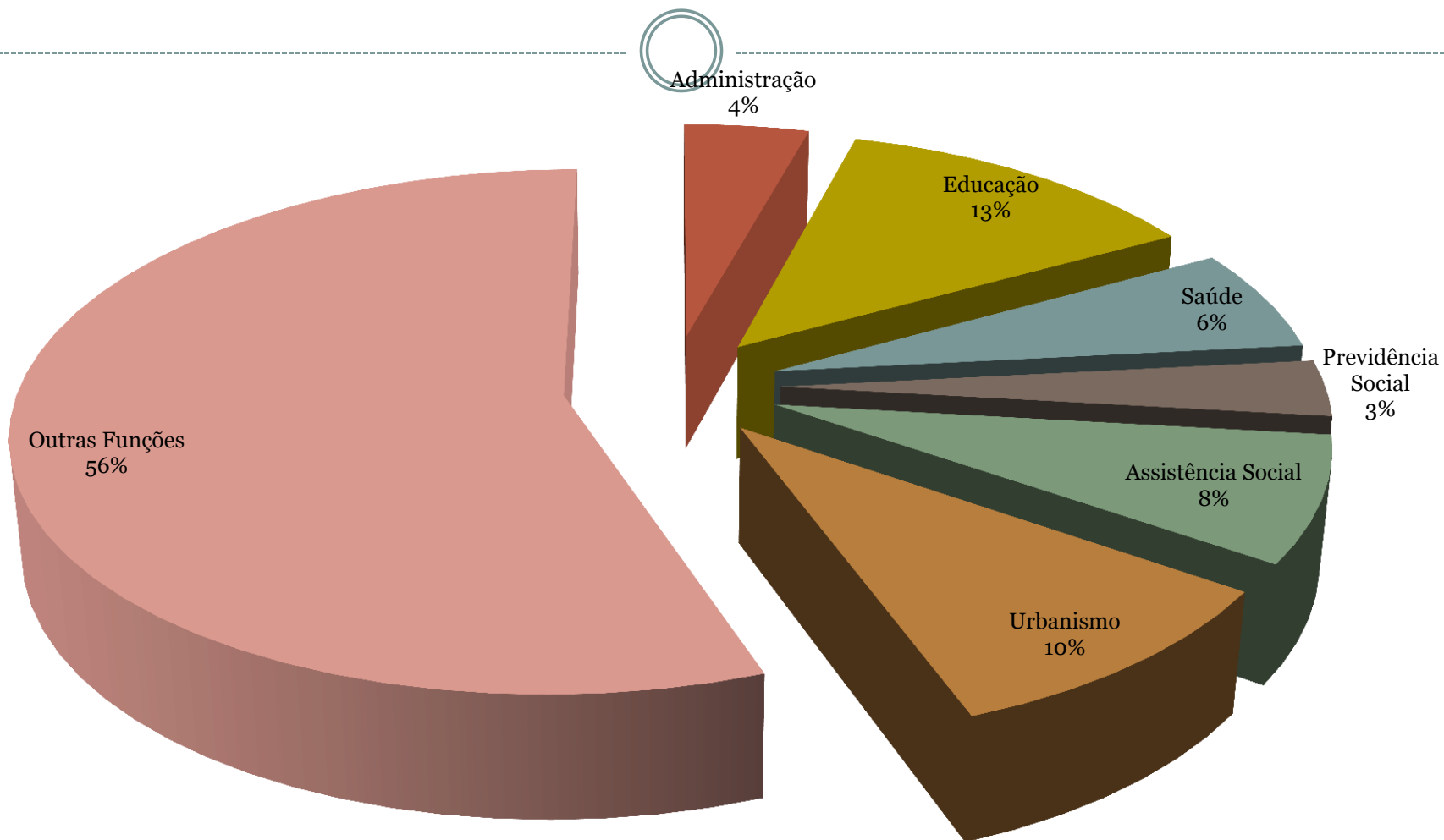
ONDE FORAM APLICADOS OS RECURSOS, POR FUNÇÃO DE GOVERNO?



R\$ Milhares

Funções	Valor	%
Administração	2.053,30	4,29%
Educação	6.071,90	12,69%
Saúde	3.043,10	6,36%
Previdência Social	1.666,83	3,48%
Assistência Social	3.717,83	7,77%
Urbanismo	4.695,87	9,81%
Outras Funções	26.609,57	55,60%
Despesa Total	47.858,40	100,00%

Despesa Por Função - 1º Quadrimestre de 2014



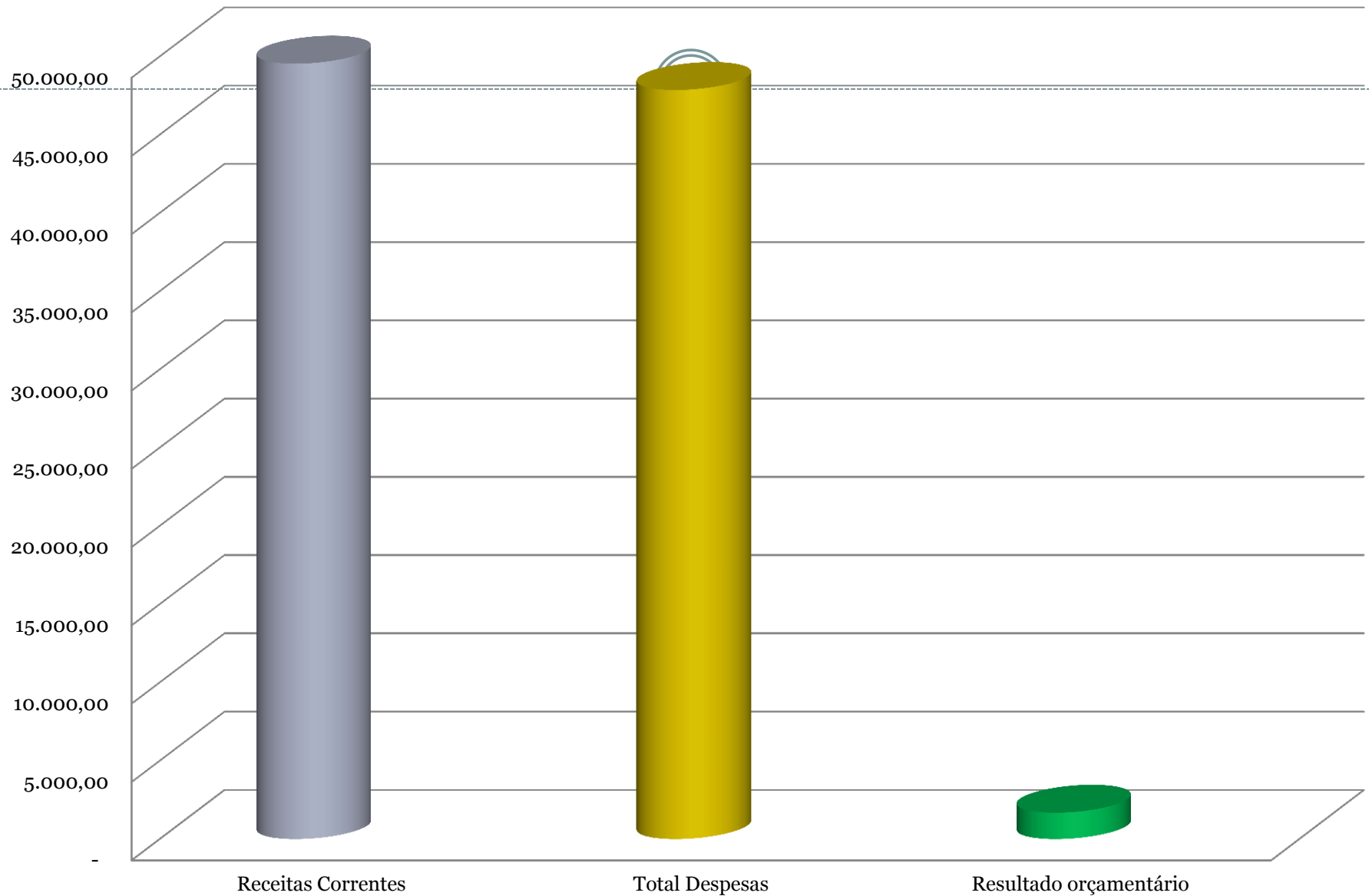
Quadro 6 – Composição do Resultado Orçamentário
1º Quadrimestre de 2014



R\$ Milhares

Especificação	Valor
Receitas Correntes	49.542,40
(-) Despesas Correntes	43.204,00
Superávit Corrente	6.338,40
Receitas de Capital	-
(-) Despesas de Capital	4.654,40
Deficit de Capital	-4.654,40
Total Despesas	47.858,40
Resultado orçamentário	1.684,00

Resultado da Execução Orçamentária do Período



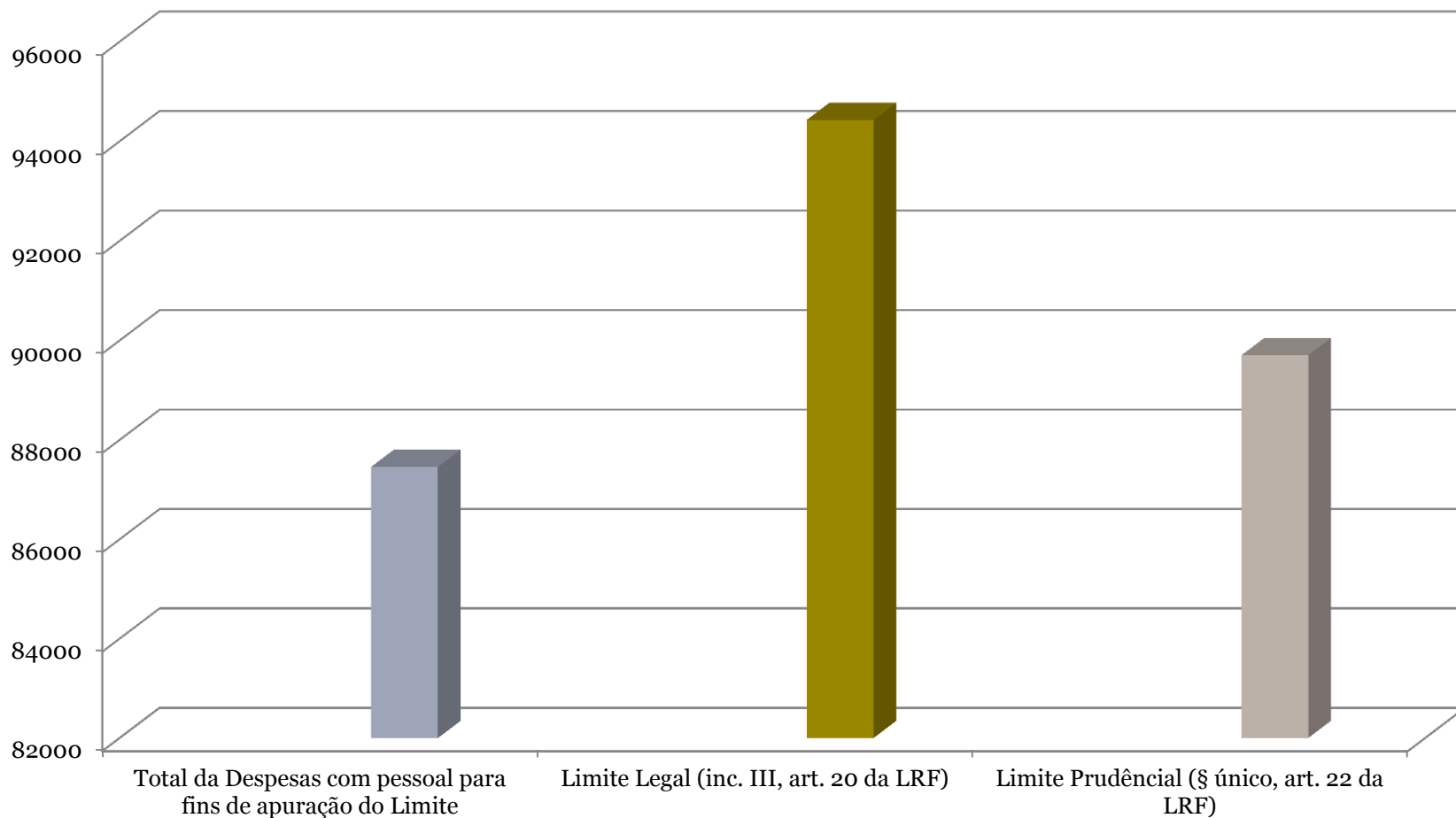
Quadro 7 – Demonstrativo Resumido da Despesa com Pessoal – 1º Quadrimestre de 2014



R\$ Milhares

Especificação	Valor
Receita Corrente Líquida	174.865,30
Total da Despesas com pessoal para fins de apuração do Limite	87.456,00
% do Total da Despesa Líquida com Pessoal para Fins de Apuração do Limite	50,01%
Limite Legal (inc. III, art. 20 da LRF)	94.427,26
Limite Prudencial (§ único, art. 22 da LRF)	89.705,90

Despesa Com Pessoal - 1º Quadrimestre - 2014



Quadro 8 – Demonstrativo Resumido do Resultado Primário 1º Quadrimestre de 2014



R\$ Milhares

Especificação	Valor
Receita Primárias Correntes	49.372,20
Receita Primárias de Capital	-
Receita Primária Total	49.372,20
Despesas Primárias Correntes	42.608,70
Despesas Primárias de Capital	3.996,10
Despesas Primárias Total	46.604,80
Resultádo Primário	2.767,40

ÍNDICES ATINGIDOS NA MANUTENÇÃO E DESENVOLVIMENTO DO ENSINO ATÉ O 1º QUADRIMESTRE DE 2014



FUNDEB – A Prefeitura aplicou **56,48%** dos recursos na remuneração do magistério do Ensino Fundamental, sendo que o percentual mínimo a ser aplicado seria de 60%, cumprindo assim o que estabelece o caput do § 5º do art. 60 do ADCT (Ato das Disposições Constitucionais Transitórias).

RECUROS PRÓPRIOS - O Município aplicou um percentual de **22,51%** na manutenção e desenvolvimento do ensino, conforme estabelece o Caput do Art. 212 da CF/88. O mínimo a ser aplicado seria 25% das receitas próprias.

GASTOS COM RECURSOS PRÓPRIOS COM SAÚDE NO MUNICÍPIO



A participação das despesas próprias com saúde na receita de impostos e transferências constitucionais legais, o município aplicou o equivalente a **19,1%**.

Sendo que o percentual mínimo seria de 15%.

Fim da Apresentação



PREFEITURA
Seropédica
CIDADE SUSTENTÁVEL

CGM

Controladoria Geral de Seropédica