



P R E F E I T U R A
Seropédica
C I D A D E S U S T E N T Á V E L

CGM
Controladoria Geral de Seropédica



P R E F E I T U R A
Seropédica
C I D A D E S U S T E N T Á V E L

**AUDIÊNCIA PÚBLICA PARA
AVALIAÇÃO DO CUMPRIMENTO
DAS METAS FISCAIS**

2º Quadrimestre DE 2014

**(§4º, ART. 9º, LEI COMPLEMENTAR Nº 101, DE 04 DE
MAIO DE 2000)**

Quadro 1 – Execução Orçamentária da Receita 2º Quadrimestre de 2014

R\$ milhares

Receitas	Previsão	Execução	%
	a	b	(b/a)
Receitas Correntes	161.487,00	129.488,60	80,19%
Receitas de Capital	70,00	-	0,00%
Receita Intra-Orçamentária	1.701,00	3.003,90	176,60%
Total	163.258,00	132.492,50	81,16%

Quadro 2 – Composição das Receitas Arrecadadas 2º Quadrimestre de 2014

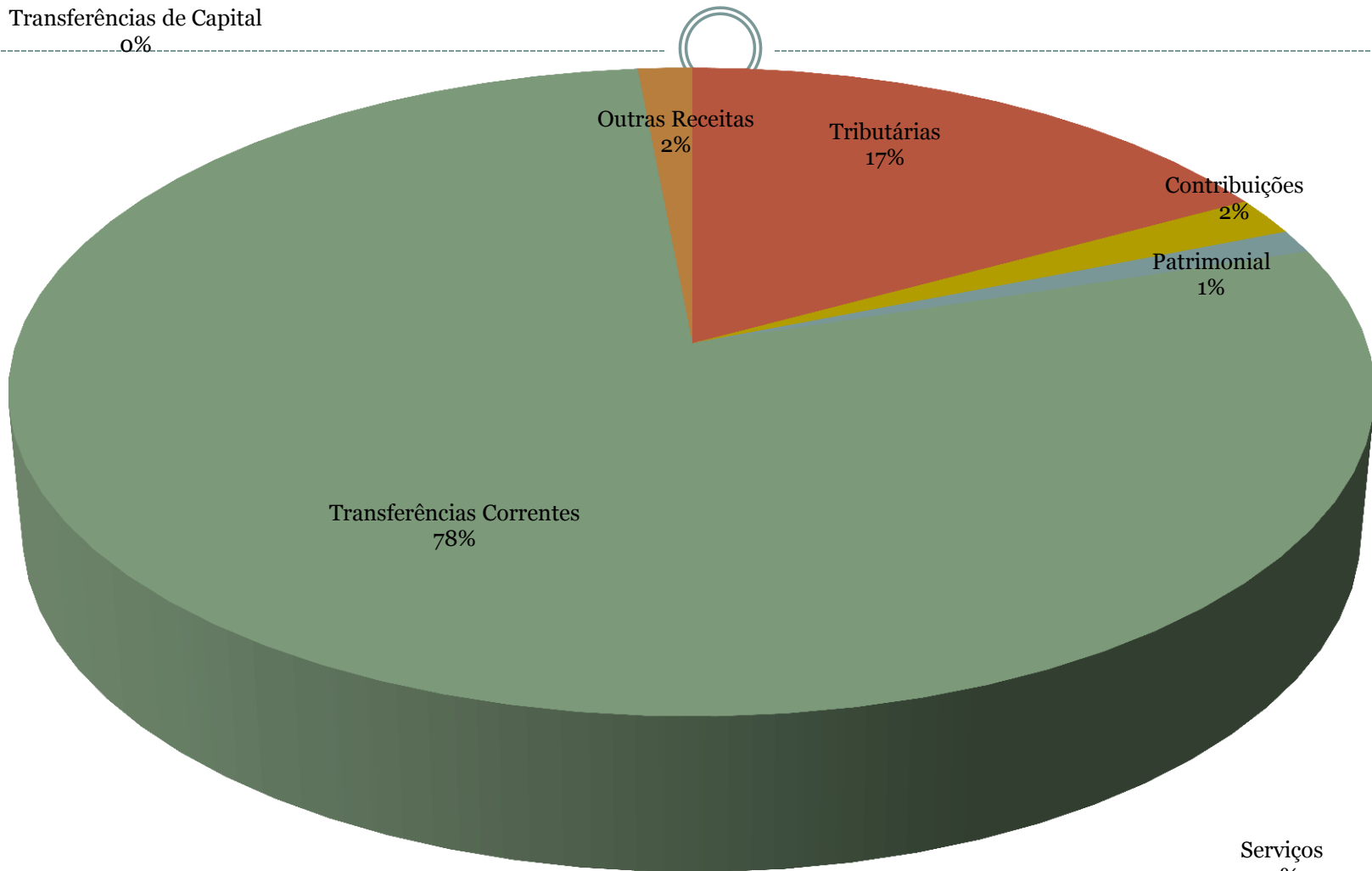


R\$ milhares

Receitas	Valor	%
Receitas Correntes	129.488,60	100,00%
Tributárias	22.084,20	17,05%
Contribuições	2.443,50	1,89%
Patrimonial	1.497,10	1,16%
Serviços	-	0,00%
Transferências Correntes	101.537,00	78,41%
Outras Receitas	1.926,80	1,49%
Receitas de Capital	-	0,00%
Transferências de Capital	-	0,00%
Receita Intra-Orçamentária	3.003,90	
Total	132.492,50	100,00%

Composição das Receitas Arrecadadas

Transferências de Capital
0%



Serviços
0%

**Quadro 3 – Execução Orçamentária da Despesa
2º Quadrimestre de 2014**



R\$ milhares

Despesas	Fixação	Execução	%
	a	b	(b/a)
Despesas Correntes	147.900,70	120.473,00	81,46%
Despesas de Capital	15.151,30	9.012,00	59,48%
Reserva de Contingência	200,00	-	0,00%
Despesas Intra-Orçamentária	6,00	3.003,90	50065,00%
Total	163.258,00	132.488,90	81,15%

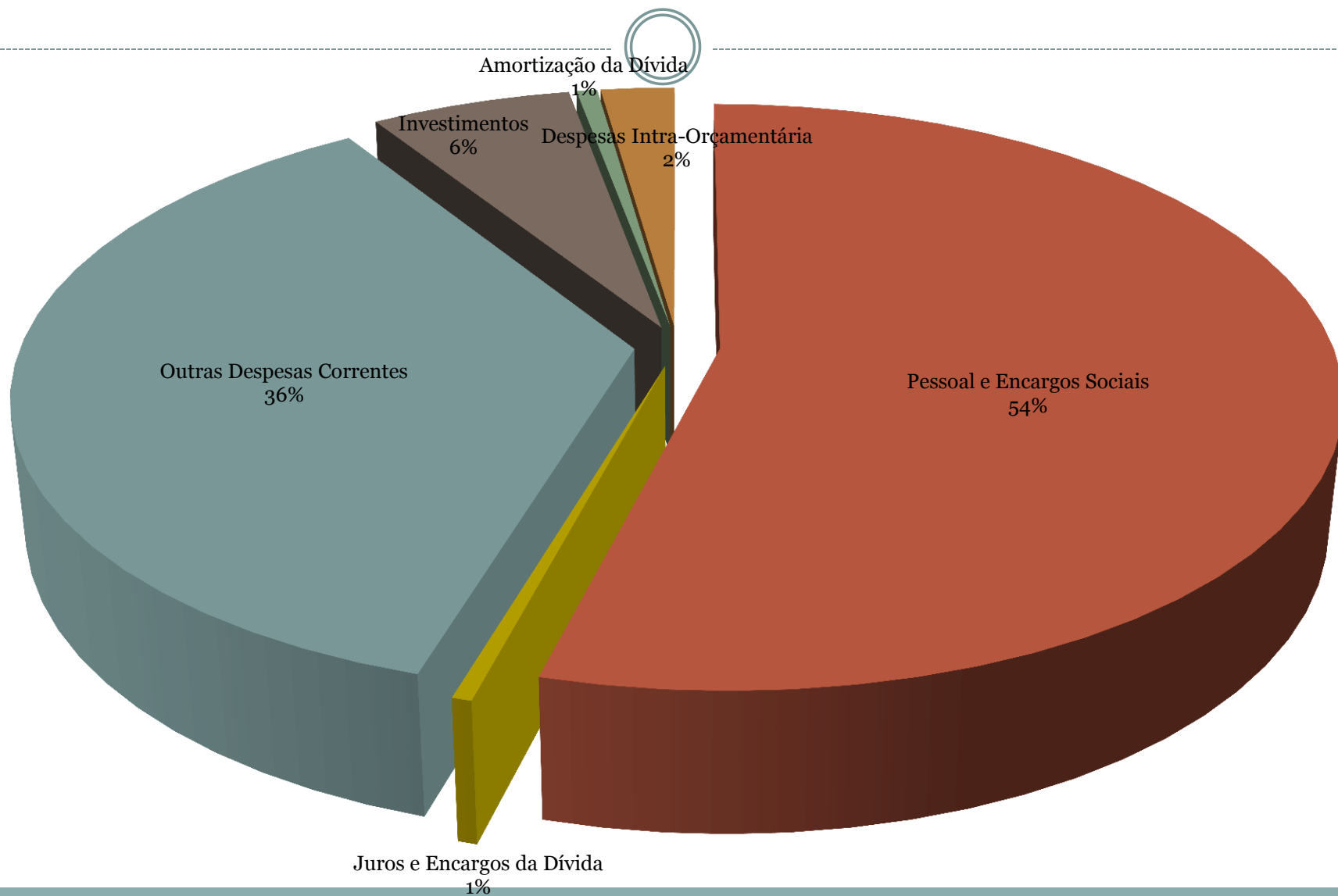
Quadro 4 – Despesas por Categoria Econômica 2º Quadrimestre de 2014



R\$ milhares

Despesas	Valor	%
Despesas Correntes	120.473,00	90,93%
Pessoal e Encargos Sociais	71.758,40	54,16%
Juros e Encargos da Dívida	595,30	0,45%
Outras Despesas Correntes	48.119,30	36,32%
Despesas de Capital	9.012,00	6,80%
Investimentos	8.165,90	6,16%
Amortização da Dívida	846,10	0,64%
Despesas Intra-Orçamentária	3.003,90	2%
Total	132.488,90	100%

Execução da Despesa Por Grupo



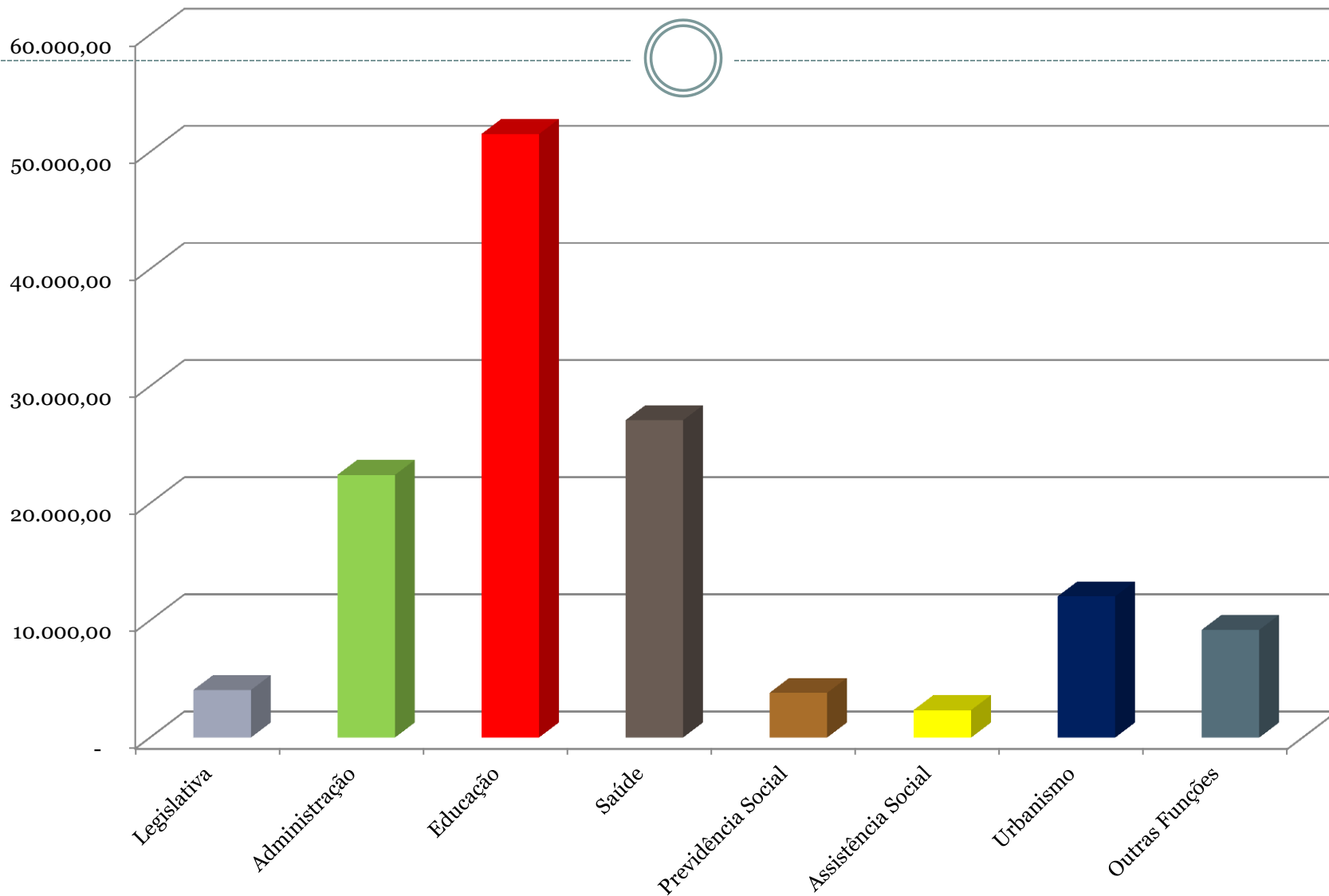
ONDE FORAM APLICADOS OS RECURSOS, POR FUNÇÃO DE GOVERNO?



R\$ milhares

Funções	Valor	%
Legislativa	4.055,20	3%
Administração	22.422,40	16,92%
Educação	51.524,80	38,89%
Saúde	27.085,50	20,44%
Previdência Social	3.813,30	2,88%
Assistência Social	2.344,90	1,77%
Urbanismo	12.050,20	9,10%
Outras Funções	9.192,60	6,94%
Despesa Total	132.488,90	100,00%

Execução da Despesa por Função - 2º Quadrimestre de 2014



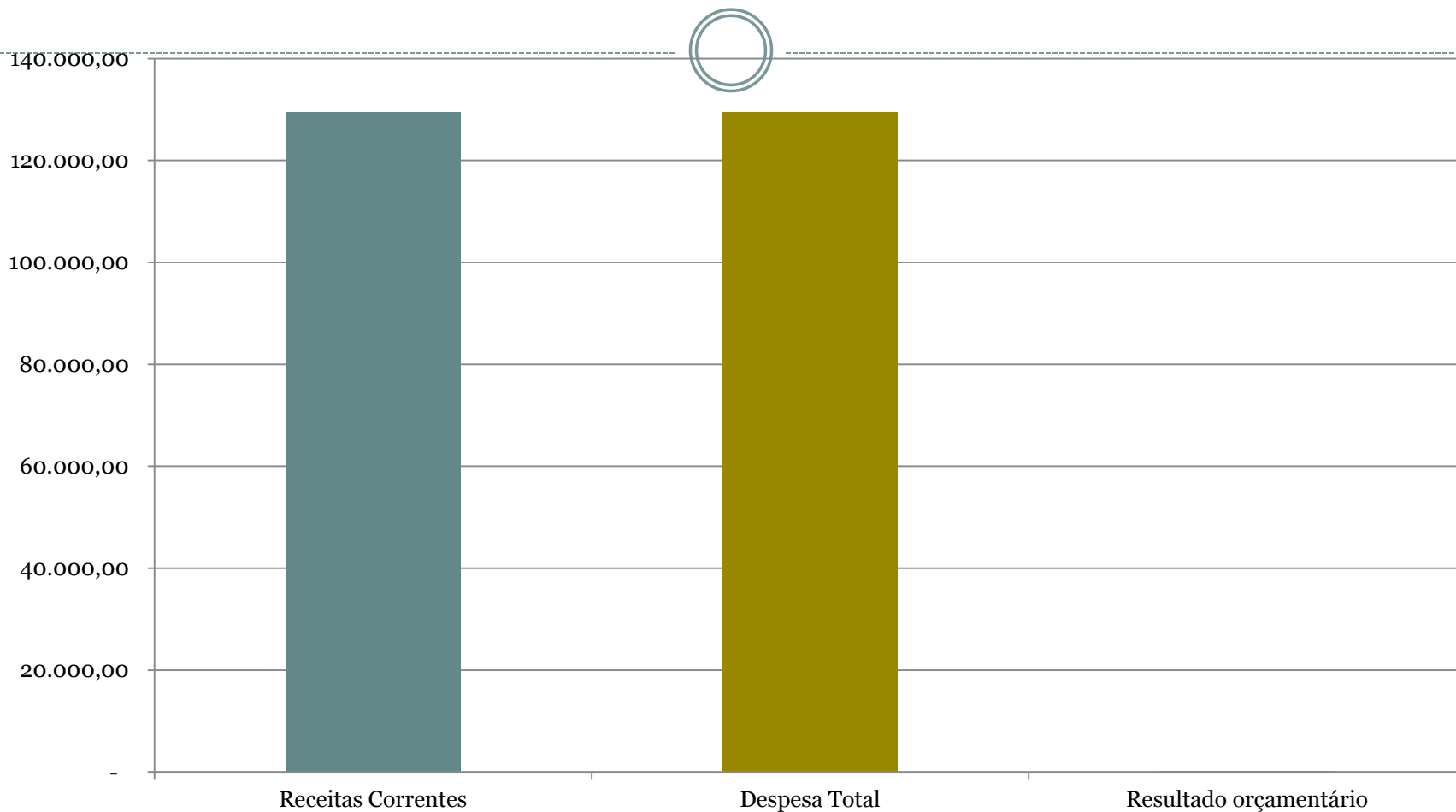
Quadro 6 – Composição do Resultado Orçamentário 2º Quadrimestre de 2014



R\$ milhares

Especificação	Valor
Receitas Correntes	129.488,60
(-) Despesas Correntes	120.473,00
Superávit Corrente	9.015,60
Receitas de Capital	-
(-) Despesas de Capital	9.012,00
Deficit de Capital	-9.012,00
Despesa Total	129.485,00
Resultado orçamentário	3,60

Resultado Orçamentário - 2º Quadrimestre de 2014



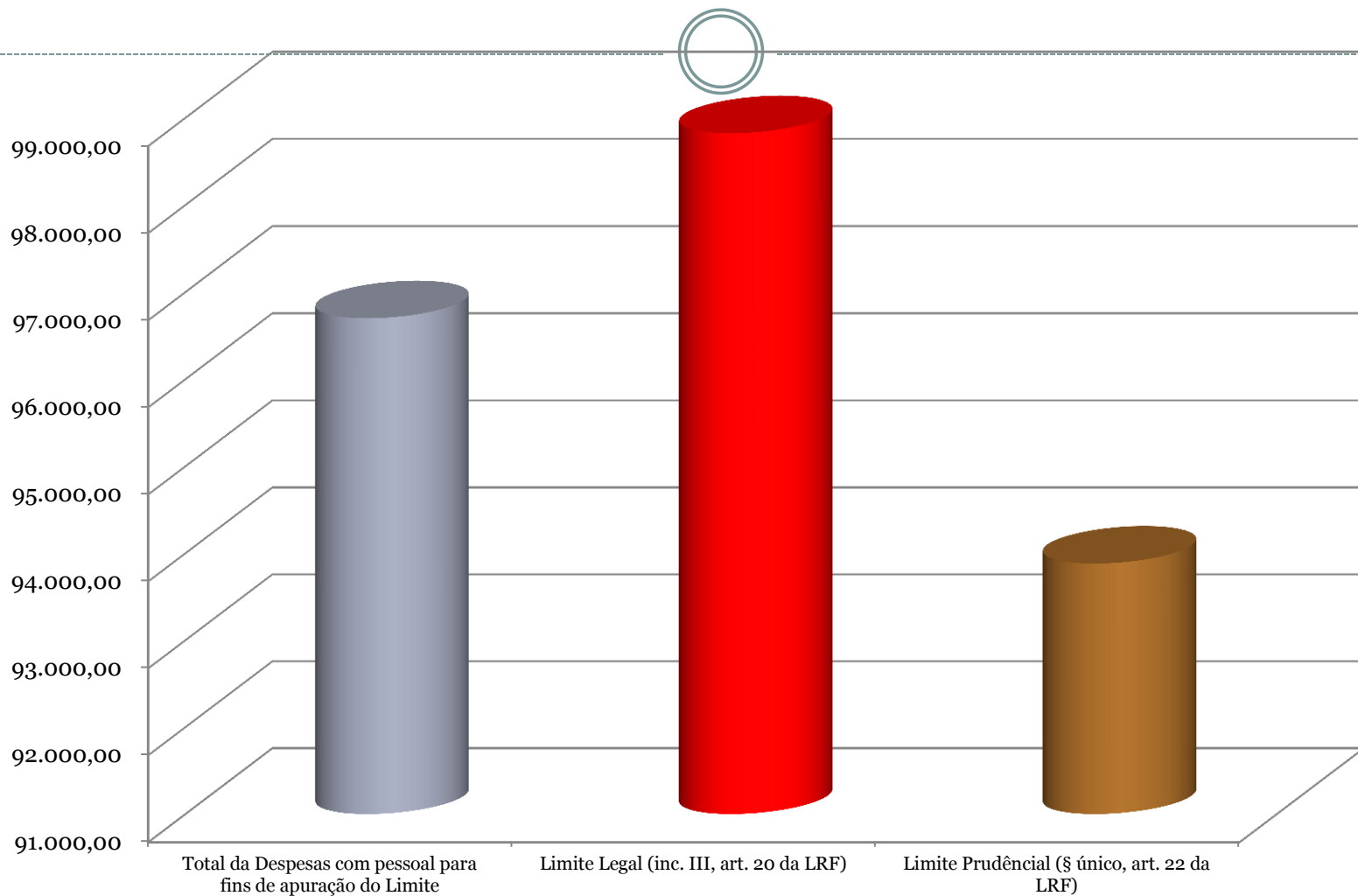
Quadro 7 – Demonstrativo Resumido da Despesa com Pessoal – 2º Quadrimestre de 2014



R\$ milhares

Especificação	Valor
Receita Corrente Líquida	183.005,20
Total da Despesas com pessoal para fins de apuração do Limite	96.699,30
% do Total da Despesa Líquida com Pessoal para Fins de Apuração do Limite	52,84%
Limite Legal (inc. III, art. 20 da LRF)	98.822,81
Limite Prudencial (§ único, art. 22 da LRF)	93.881,67

Gastos com Pessoal até o 2º Quadrimestre de 2014.



Quadro 8 – Demonstrativo Resumido do Resultado Primário 2º Quadrimestre de 2014



R\$ milhares

Especificação	Valor
Receita Primárias Correntes	127.991,50
Receita Primárias de Capital	-
Receita Primária Total	127.991,50
Despesas Primárias Correntes	119.877,70
Despesas Primárias de Capital	8.165,90
Despesas Primárias Total	128.043,60
Resultado Primário	-52,10

ÍNDICES ATINGIDOS NA MANUTENÇÃO E DESENVOLVIMENTO DO ENSINO ATÉ O 2º Quadrimestre DE 2013



FUNDEB – A Prefeitura aplicou **78,61%** dos recursos na remuneração do magistério do Ensino Fundamental, sendo que o percentual mínimo a ser aplicado seria de 60%, cumprindo assim o que estabelece o caput do § 5º do art. 60 do ADCT (Ato das Disposições Constitucionais Transitórias).

RECUROS PRÓPRIOS - O Município aplicou um percentual de **22,15%** na manutenção e desenvolvimento do ensino, conforme estabelece o Caput do Art. 212 da CF/88. O mínimo a ser aplicado seria 25% das receitas próprias.

GASTOS COM RECURSOS PRÓPRIOS COM SAÚDE NO MUNICÍPIO



A participação das despesas próprias com saúde na receita de impostos e transferências constitucionais legais, o município aplicou o equivalente a **21,97%**.

Sendo que o percentual mínimo seria de 15%.

Fim da Apresentação



PREFEITURA
Seropédica
CIDADE SUSTENTÁVEL

CGM

Controladoria Geral de Seropédica