



P R E F E I T U R A
Seropédica
C I D A D E S U S T E N T Á V E L

CGM

Controladoria Geral de Seropédica



P R E F E I T U R A
Seropédica
C I D A D E S U S T E N T Á V E L

**AUDIÊNCIA PÚBLICA PARA
AVALIAÇÃO DO CUMPRIMENTO
DAS METAS FISCAIS**

1º Quadrimestre DE 2015

**(§4º, ART. 9º, LEI COMPLEMENTAR Nº 101, DE 04 DE
MAIO DE 2000)**

Quadro 1 – Execução Orçamentária da Receita

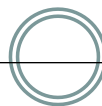
1º Quadrimestre de 2015



R\$ milhares

Receitas	Previsão	Execução	%
	a	b	(b/a)
Receitas Correntes	181.050,00	56.531,10	31,22%
Receitas de Capital	100,00	-	0,00%
Total	181.150,00	56.531,10	31,21%

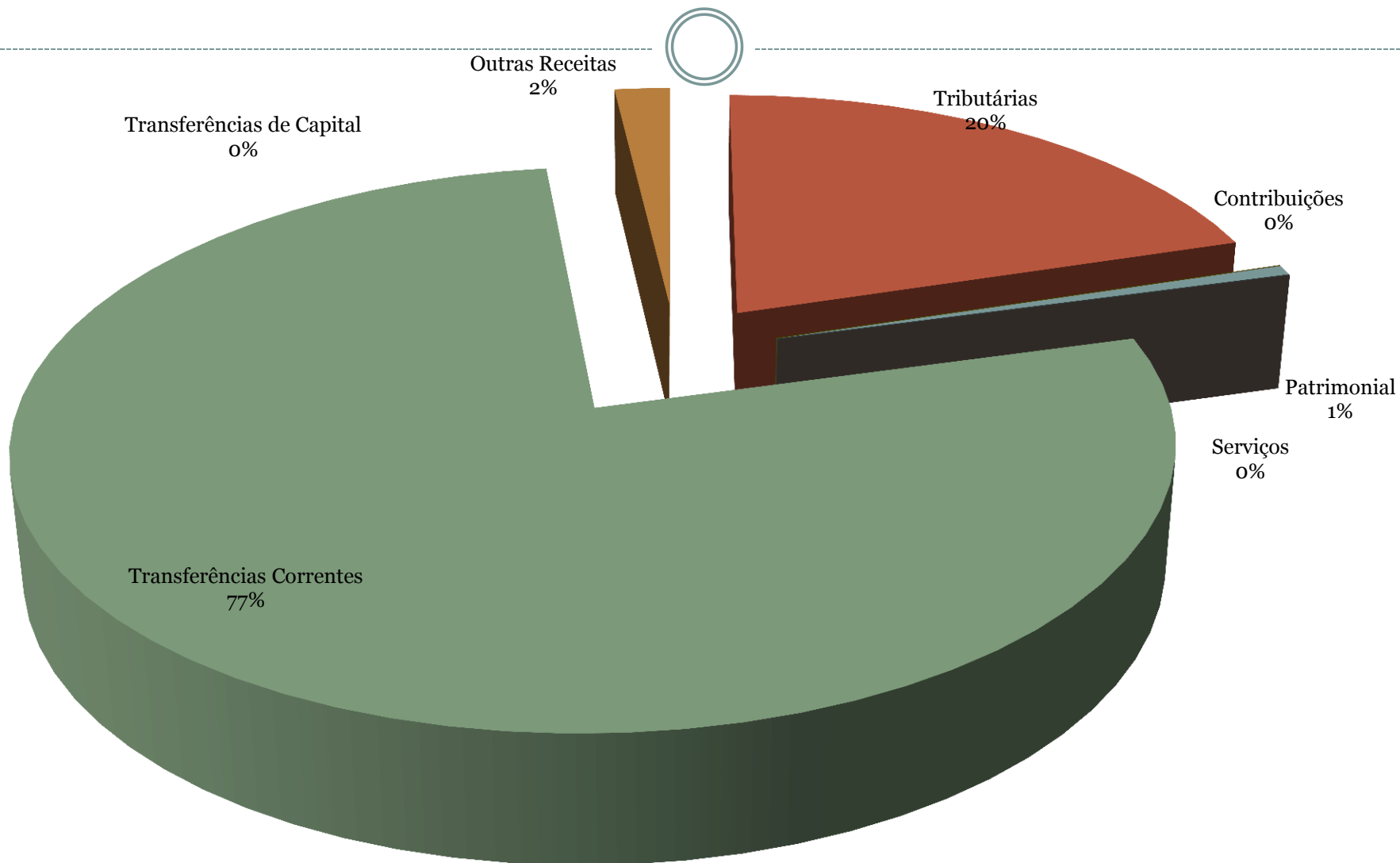
Quadro 2 – Composição das Receitas Arrecadadas 1º Quadrimestre de 2015



R\$ milhares

Receitas	Valor	%
Receitas Correntes	56.531,10	100,00%
Tributárias	11.433,40	20,22%
Contribuições	-	0,00%
Patrimonial	331,80	0,59%
Serviços	-	0,00%
Transferências Correntes	43.711,00	77,32%
Outras Receitas	1.054,90	1,87%
Receitas de Capital	-	0,00%
Transferências de Capital	-	0,00%
Total	56.531,10	100,00%

Composição das Receitas Arrecadadas



Quadro 3 – Execução Orçamentária da Despesa
1º Quadrimestre de 2015



R\$ milhares

Despesas	Fixação	Execução	%
	a	b	(b/a)
Despesas Correntes	165.905,25	50.449,80	30,41%
Despesas de Capital	16.144,75	2.522,00	15,62%
Reserva de Contingência	200,00	-	0,00%
Total	182.250,00	52.971,80	29,07%

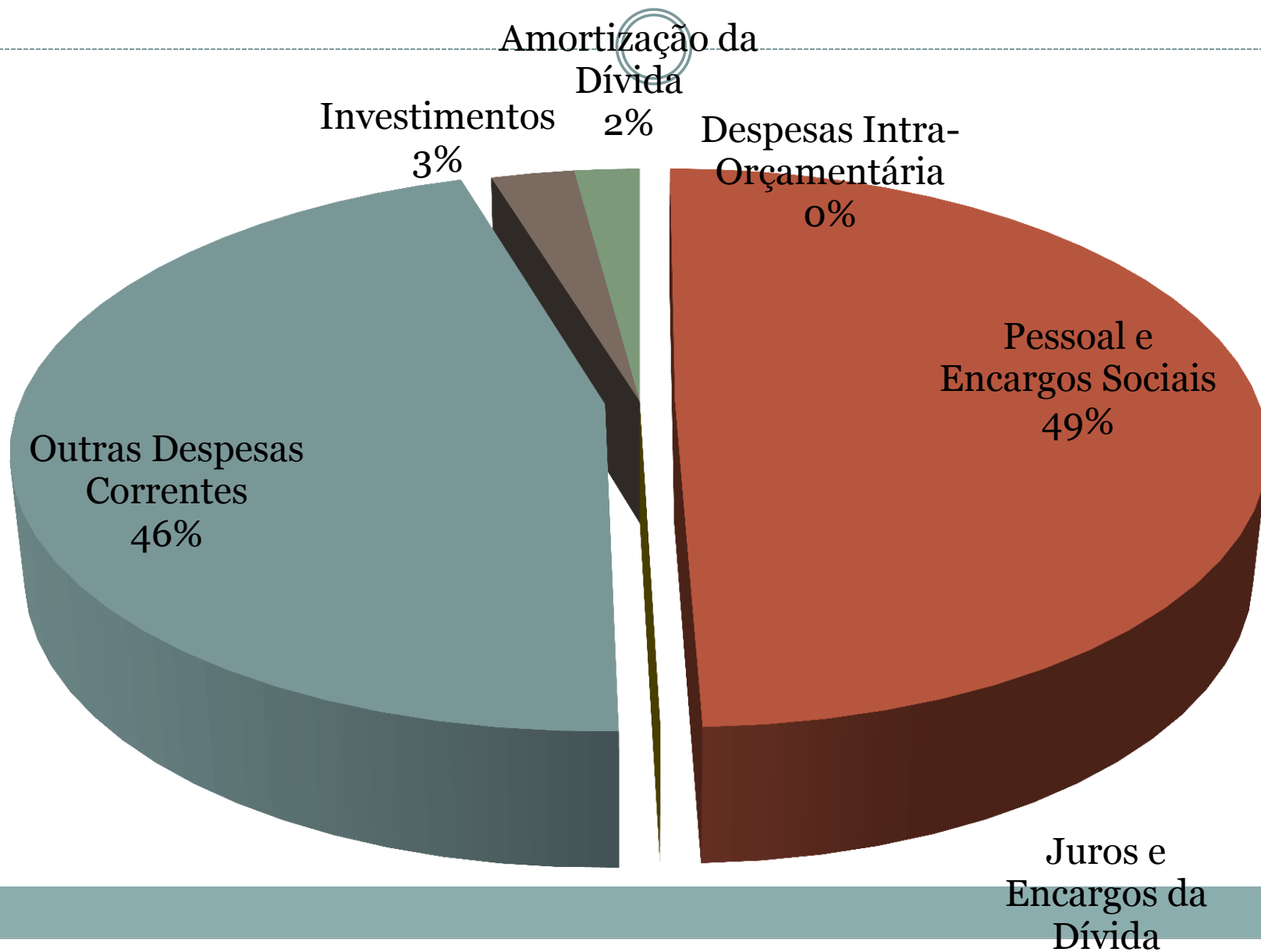
Quadro 4 – Despesas por Categoria Econômica 1º Quadrimestre de 2015



R\$ milhares

Despesas	Valor	%
Despesas Correntes	50.449,80	95,24%
Pessoal e Encargos Sociais	26.237,70	49,53%
Juros e Encargos da Dívida	-	0,00%
Outras Despesas Correntes	24.212,10	45,71%
Despesas de Capital	2.522,00	4,76%
Investimentos	1.413,00	2,67%
Amortização da Dívida	1.109,00	2,09%
Total	52.971,80	100%

Execução da Despesa Por Grupo



ONDE FORAM APLICADOS OS RECURSOS, POR FUNÇÃO DE GOVERNO?

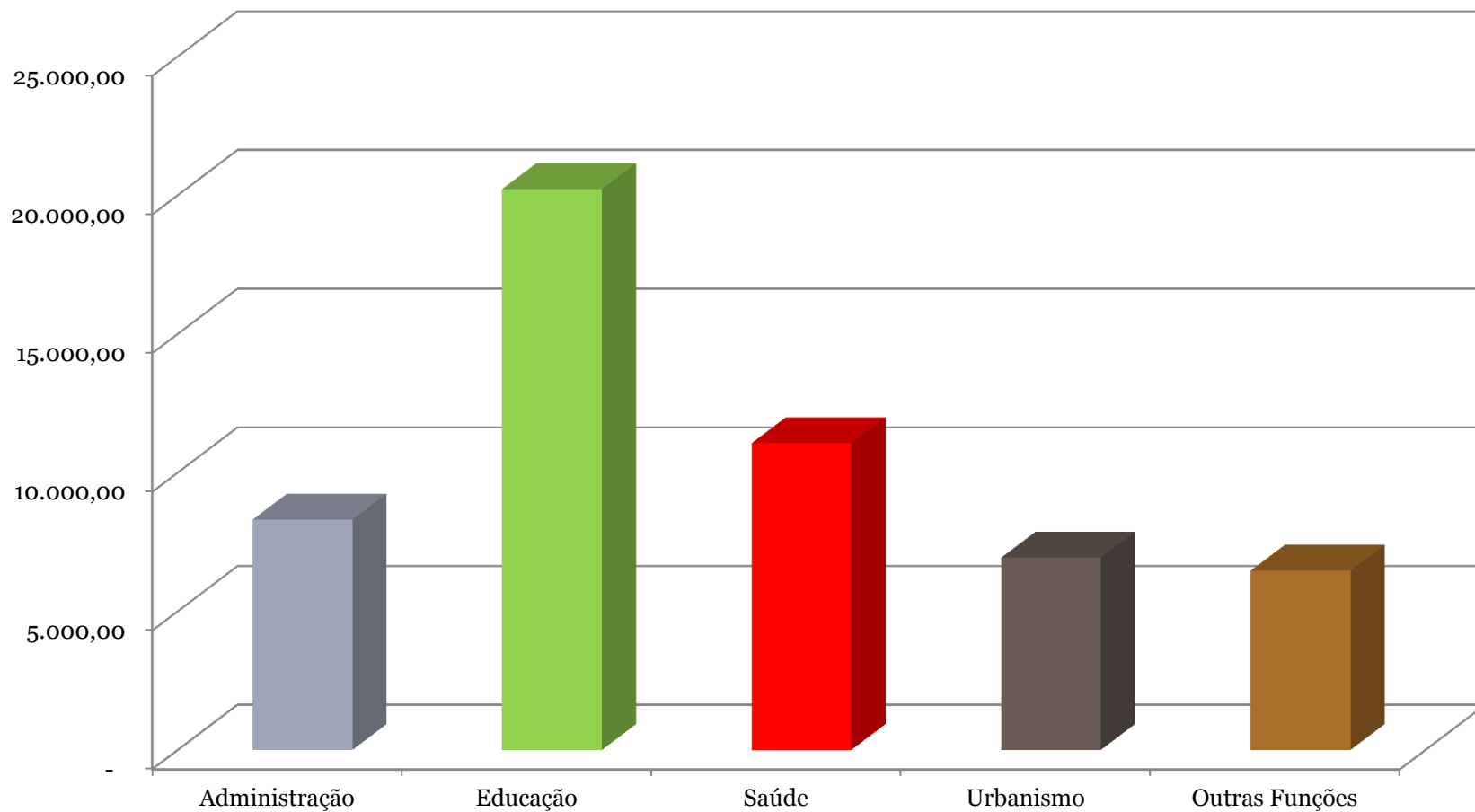


R\$ milhares

Funções	Valor	%
Administração	8.304,00	15,68%
Educação	20.220,40	38,17%
Saúde	11.058,20	20,88%
Urbanismo	6.927,10	13,08%
Outras Funções	6.462,10	12,20%
Despesa Total	52.971,80	100,00%

Execução da Despesa por Função

1º Quadrimestre de 2015



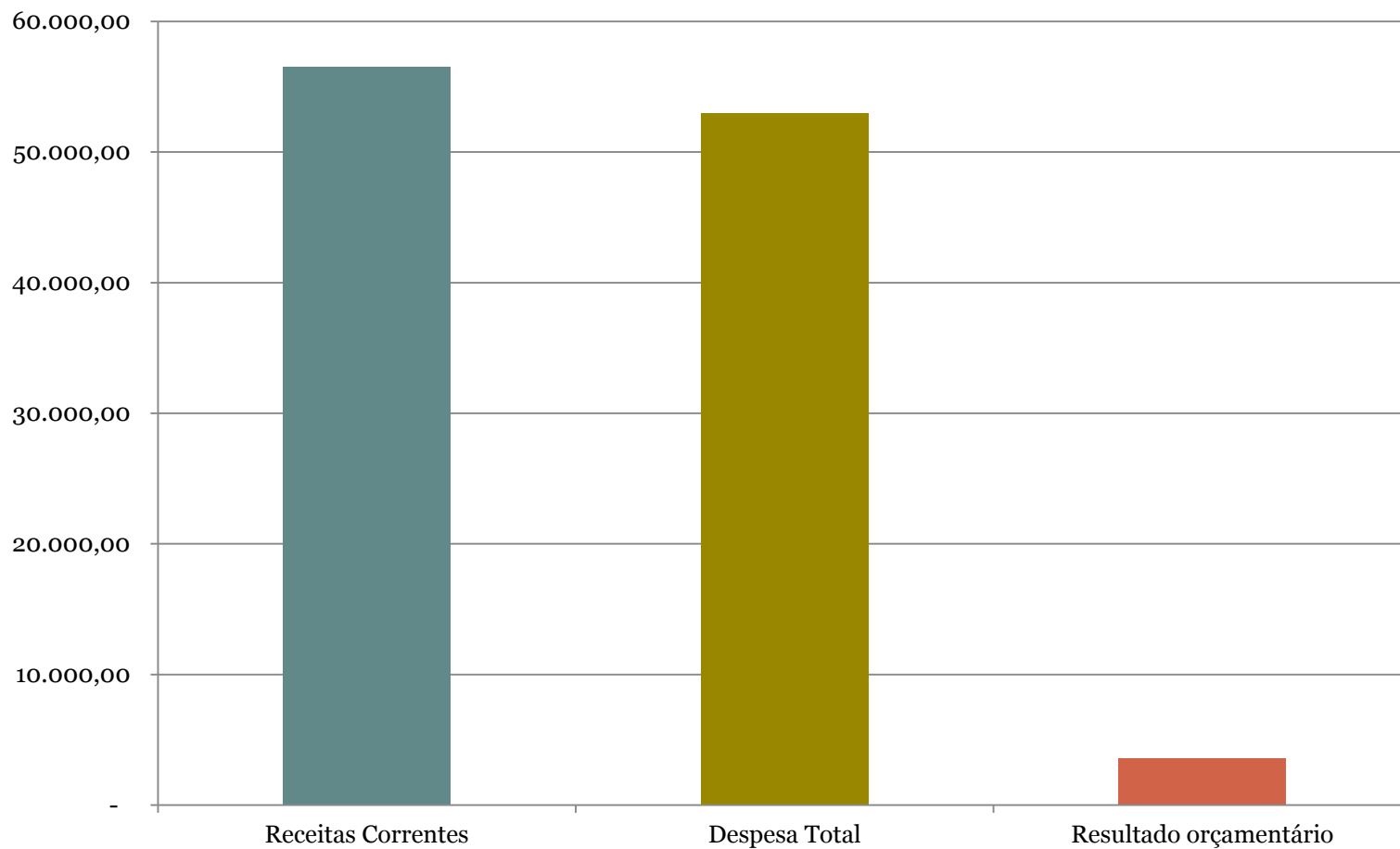
Quadro 6 – Composição do Resultado Orçamentário
1º Quadrimestre de 2015

R\$ milhares

Especificação	Valor
Receitas Correntes	56.531,10
(-) Despesas Correntes	50.449,80
Superávit Corrente	6.081,30
Receitas de Capital	-
(-) Despesas de Capital	2.522,00
Deficit de Capital	-2.522,00
Despesa Total	52.971,80
Resultado orçamentário	3.559,30

Resultado Orçamentário

1º Quadrimestre de 2015



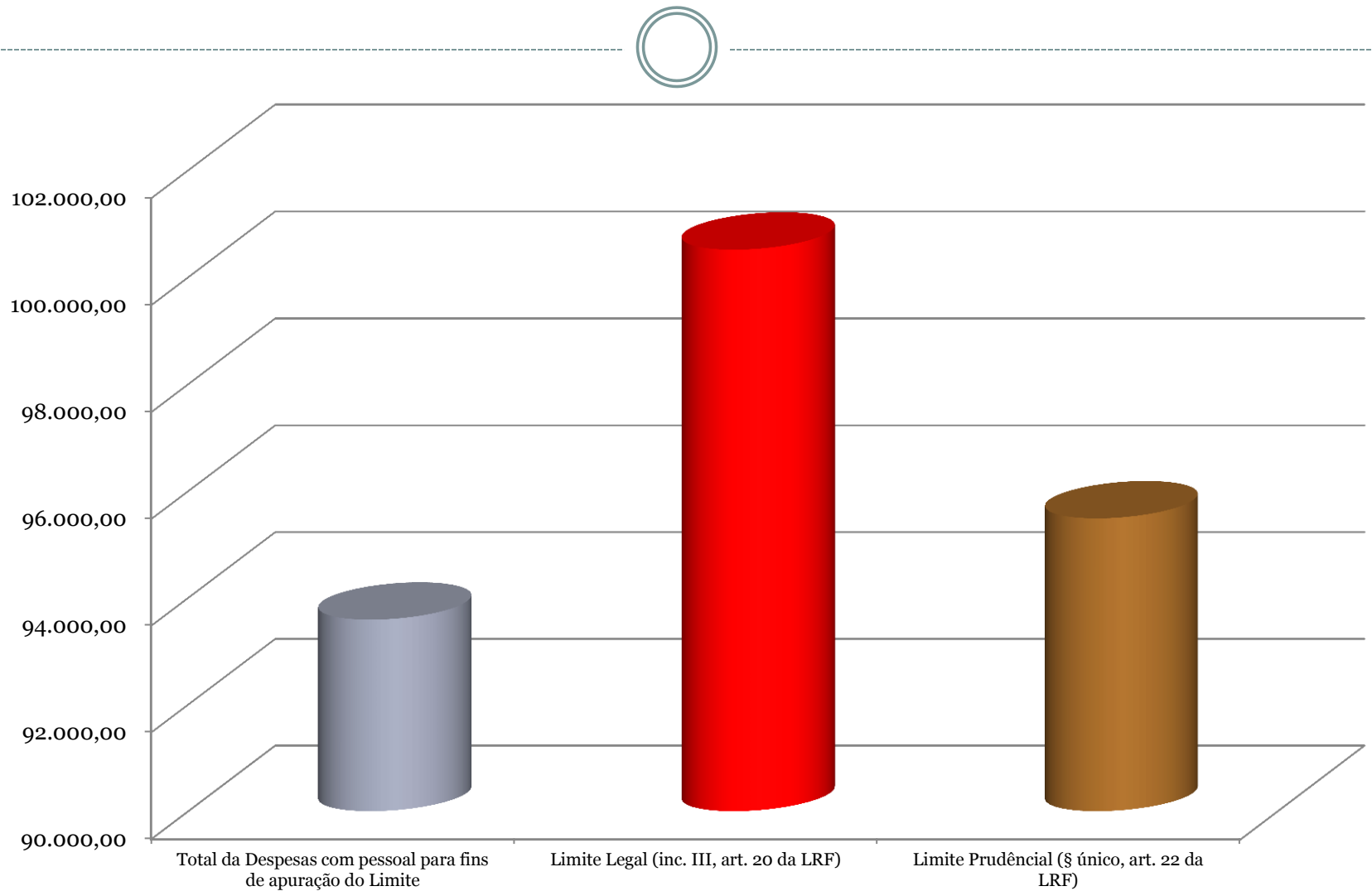
Quadro 7 – Demonstrativo Resumido da Despesa com Pessoal – 1º Quadrimestre de 2015



R\$ milhares

Especificação	Valor
Receita Corrente Líquida	186.137,90
Total da Despesas com pessoal para fins de apuração do Limite	93.589,50
% do Total da Despesa Líquida com Pessoal para Fins de Apuração do Limite	50,28%
Limite Legal (inc. III, art. 20 da LRF)	100.514,47
Limite Prudencial (§ único, art. 22 da LRF)	95.488,74

Gastos com Pessoal até o 1º Quadrimestre de 2015.



Quadro 8 – Demonstrativo Resumido do Resultado Primário 1º Quadrimestre de 2015



R\$ milhares

Especificação	Valor
Receita Primárias Correntes	56.199,30
Receita Primárias de Capital	-
Receita Primária Total	56.199,30
Despesas Primárias Correntes	50.449,80
Despesas Primárias de Capital	1.413,00
Despesas Primárias Total	51.862,80
<i>Resultádo Primário</i>	<i>4.336,50</i>

ÍNDICES ATINGIDOS NA MANUTENÇÃO E DESENVOLVIMENTO DO ENSINO ATÉ O 1º QUADRIMESTRE DE 2015



FUNDEB – A Prefeitura aplicou **46,77%** dos recursos na remuneração do magistério do Ensino Fundamental, sendo que o percentual mínimo a ser aplicado seria de 60%, cumprindo assim o que estabelece o caput do § 5º do art. 60 do ADCT (Ato das Disposições Constitucionais Transitórias).

RECUROS PRÓPRIOS - O Município aplicou um percentual de **24,35%** na manutenção e desenvolvimento do ensino, conforme estabelece o Caput do Art. 212 da CF/88. O mínimo a ser aplicado seria 25% das receitas próprias.

GASTOS COM RECURSOS PRÓPRIOS COM SAÚDE NO MUNICÍPIO



A participação das despesas próprias com saúde na receita de impostos e transferências constitucionais legais, o município aplicou o equivalente a **13,62%**.

Sendo que o percentual mínimo seria de 15%.

Fim da Apresentação



PREFEITURA
Seropédica
CIDADE SUSTENTÁVEL

CGM

Controladoria Geral de Seropédica