



Poder Executivo Municipal

Prefeito:
Anabal Barbosa de Souza

Vice-Prefeito:
Amaurildo Soares

Procurador Geral do Município:

Controlador Geral do Município:
Diego Campos Gonzalez

Secretário Municipal de Governo:

Secretário Municipal de Fazenda:
Nilo Sergio Palmeira

Secretária Municipal de Administração:
Andréa Sani Braga da Silva

Secretário Municipal de Suprimentos:
Edna Ferreira da Silva

Secretária Municipal de Educação e Cultura e Esporte:
Sonia Oliveira de Souza

Secretário Municipal de Saúde e Defesa Civil:
Gabrieli Carvalho Neves Franco dos Santos

Secretário Municipal de Comunicação, Turismo e Eventos:
Luiz Carlos Ramalho de Freitas

Secretário Municipal de Planejamento e Desenvolvimento Sustentável:
Arthur Rioboo da Costa

Secretário Municipal de Ambiente e Agronegócios:
Glauco Teixeira Antunes (Subsecretário)

Secretário Municipal de Serviços Públicos:
Pierre Alexandre da Silva Ferreira

Secretário Municipal de Assistência Social e Direitos Humanos:
Antonio de Freitas da Silva

Secretário Municipal de Obras:
Pierre Alexandre da Silva Ferreira (Interino)

Secretário Municipal de Segurança e Ordem Pública:

Secretária Municipal de Trabalho e Renda:
Antonio de Freitas da Silva (Interino)

Poder Legislativo Municipal

Mesa Diretora:

Presidente: José Celso da Costa

Vice-Presidente: Anderson de Moura Medeiros

1º Secretário: Lucas Dutra dos Santos

2º Secretário: Aguinaldo Luis Pereira

Vereador: Aguinaldo Luis Pereira

Vereador: Anderson de Moura Medeiros

Vereador: Bruno de Almeida Santos

Vereador: Hugo Pereira Canto Júnior

Vereador: José Celso da Costa

Vereador: Lucas Dutra dos Santos

Vereador: Sizenando Fernandes Paixão

Vereador: Ivan Paulo Bianco da Silva

Vereador: Rogerio da Silva Leite

Vereador: Wagner Vinícius de Oliveira

Expediente

Boletim Oficial de Seropédica
Lei nº 74, de 30 de Dezembro de 1998

Distribuição Digital Gratuita
Secretaria Municipal de Governo
Tiragem: Digital

Impresso: Prefeitura Municipal de Seropédica
Email: boletimoficial@seropedica.rj.gov.br
Rua Maria Lourenço nº18 / Fazenda Caxias – Seropédica -RJ
Tel: 2682-2226
www.seropedica.rj.gov.br

Câmara Municipal de Seropédica
Av. Ministro Fernando Costa, 754, Centro - Seropédica
administracao@camaraseropedica.rj.gov.br
Tel: (21) 2682-6757 / 2682-6888
www.camaraseropedica.rj.gov.br



ESTADO DO RIO DE JANEIRO PREFEITURA MUNICIPAL DE SEROPÉDICA

ATOS DO PODER EXECUTIVO




Estado do Rio de Janeiro
Prefeitura Municipal de Seropédica
Instituto de Previdência dos Servidores Municipais de Seropédica -
SEROPREVI


ATA DE REUNIÃO DO CONSELHO ADMINISTRATIVO E FISCAL DO SEROPREVI, REALIZADA EM 20/01/2020.


Sessão 20

As 16:30h do dia 20 de janeiro de 2020, se reuniram na sede do SEROPREVI, membros representantes do Conselho Fiscal e Administrativo do SEROPREVI. Tendo como pauta da presente reunião a Emenda Constitucional 103/2019 e o calendário de reuniões do conselho. Contando com a presença dos conselheiros de administração: Andréa Sani Braga, Hugo Lopes de Oliveira e Wilson das Neves Pires e do conselho fiscal: Adriana da Silva Perrut, Thiago Alves de Oliveira e Maria do Carmo Moura de Vasconcelos. Com a ausência dos conselheiros: Cristiane Freitas de Meireles, Jerônimo dos Anjos Gomes de Lima, Maxwell Cardoso Viana e Roseli Rodrigues de Novaes da Silva presente também a Procuradora Julia Ayane Bacchi Granadeiro e a Presidente do Instituto, a Sr.ª Viviane de Sá Natividade Lemos. A reunião foi aberta pela Presidente Viviane de Sá Natividade Lemos, entretanto, não houve, quórum mínimo do Conselho administrativo, ficando os mesmos dispensados. Estando presente o conselho fiscal sendo informado que será no momento oportuno marcada a reunião para a apresentação da prestação de contas. A próxima reunião ocorrerá no dia 19 de fevereiro de 2020 às 16:00h na sede do Instituto do SEROPREVI. Portanto a reunião foi dada como encerrada pela presidente do Instituto do SEROPREVI Sra. Viviane de Sá Natividade Lemos. Contando com a presença dos conselheiros com assinatura abaixo:

Conselho Fiscal:


Adriana Da Silva Perrut
Representante dos Servidores Municipais


Maria do Carmo Moura de Vasconcelos
Representante do Poder Legislativo Municipal


Thiago Alves de Oliveira
Representante do Poder Executivo Municipal

Página 1 de 2



Estado do Rio de Janeiro
Prefeitura Municipal de Seropédica



PORTARIA Nº. 0061/2020

O PREFEITO MUNICIPAL DE SEROPÉDICA, no uso de suas atribuições legais e, considerando a necessidade de regulamentar e fiscalizar o cumprimento dos contratos.

ESTABELECE COMISSÃO DE FISCALIZAÇÃO DO CUMPRIMENTO DO CONTRATO, REFERENTE AO PROCESSO ADMINISTRATIVO Nº 9008/2019.

RESOLVE:

Art. 1º DESIGNAR os servidores abaixo, para compor a Comissão de Fiscalização de cumprimento dos termos do Contrato, referente ao Processo Administrativo n.º 9008/2019, Contratação de Empresa Especializada em Serviço de Sondagem para Construção de um Pórtico e Urbanização da entrada da cidade.

- 1) Vanessa Pereira da Silva – Matr. 14840 – Diretor Técnico de Projetos;
- 2) William Vieira da Silva – Matr. 15137 – Gerente Administrativo e de Recursos Humanos;
- 3) Cleidy Mary Rodrigues Nunes – Matr. 14839 – Subsecretário de Desenvolvimento Sustentável.

Art. 2º Esta Portaria entra em vigor na data de sua publicação, revogada as disposições em contrário.

Seropédica, 29 de janeiro de 2020.

Registra-se, Publique-se e Cumpra-se.


ANABAL BARBOSA DE SOUZA
PREFEITO MUNICIPAL



Estado do Rio de Janeiro
Prefeitura Municipal de Seropédica
Instituto de Previdência dos Servidores Municipais de Seropédica -
SEROPREVI


Conselho de Administração:



Andréa Sani Braga da Silva
Representante do Poder Executivo Municipal


Hugo Lopes de Oliveira
Representante dos Servidores Municipais


Wilson das Neves Pires
Representante dos Servidores Municipais

SEROPREVI:


Julia Ayane Bacchi Granadeiro - Procuradora do SEROPREVI


Viviane de Sá Natividade Lemos - Presidente do SEROPREVI
Matricula 0511

Página 2 de 2



Estado do Rio de Janeiro
Prefeitura Municipal de Seropédica



PORTARIA Nº. 0062 DE 29 DE JANEIRO DE 2020

O PREFEITO MUNICIPAL DE SEROPÉDICA, do Estado do Rio de Janeiro, no uso de suas atribuições que lhe são conferidas, na forma do Art. 74, incisos V e VII, da Lei Orgânica do Município.

RESOLVE:

Exonerar (À Pedido) ALINE CONCEICAO DIAS MORAES matrícula 13447, do cargo de provimento efetivo de COZINHEIRO (A) ESCOLAR, da Secretaria de Educação, Cultura e Esporte do Município de Seropédica, tendo seus efeitos retroagidos à 24/01/2020, conforme processo nº. 1148/2020.

Registre-se, Publique-se e Cumpra-se


ANABAL BARBOSA DE SOUZA
PREFEITO MUNICIPAL

PREFEITURA MUNICIPAL DE SEROPÉDICA
AVISO DE LICITAÇÃO RETOMADA SESSÃO PÚBLICA

CONCORRÊNCIA Nº. 007/2019

PROCESSOS: 8599/2019. Objeto Resumido: O Município de Seropédica através da Secretaria Municipal de Suprimentos comunica aos interessados que fica marcada a data de 31/01/2020, às 09h00, para retomada da sessão pública da Concorrência acima referida, visando à abertura dos envelopes Habilitação das licitantes Geo Ambiental Empreendimentos Ltda.; WTE Engenharia Eireli – Me e R Medeiros Engenharia Civil Ltda bem como demais atos inerentes ao prosseguimento do certame.

Seropédica, 29 de Janeiro de 2020.

EDNA FERREIRA DA SILVA
SECRETÁRIA MUNICIPAL DE SUPRIMENTOS



Estado do Rio de Janeiro
Prefeitura Municipal de Seropédica
Gabinete do Prefeito

ATO CONJUNTO Nº 36, DE 29 DE JANEIRO DE 2020.

Publica o Relatório Resumido da Execução Orçamentária do 6º Bimestre de 2019, Relatório de Gestão Fiscal do 3º Quadrimestre de 2019, bem como, Demonstrativo Consolidado do Relatório de Gestão Fiscal do 3º Quadrimestre de 2019, preliminares, em cumprimento ao disposto na Lei de Responsabilidade Fiscal.

O PREFEITO MUNICIPAL SEROPÉDICA, no uso das atribuições que lhe são conferidas pela legislação em vigor, RESOLVE:

Art. 1º - Publica o Relatório Resumido da Execução Orçamentária do 6º Bimestre de 2019, Relatório de Gestão Fiscal do 3º Quadrimestre de 2019, bem como, Demonstrativo Consolidado do Relatório de Gestão Fiscal do 3º Quadrimestre de 2019, preliminares, em cumprimento na Lei Complementar 101/2000.

Art. 2º - Esta Resolução entrará em vigor na data de sua publicação, revogadas as disposições em contrário.

Emerson Alves de Andrade
CRC RJ-103053/O-2

Nilo Sergio Palmeira
Sec. de Fazenda

Diego Campos Gonzalez
Controlador Geral

Anabal Barbosa de Souza
Prefeito

MUNICÍPIO DE SEROPÉDICA
RELATÓRIO RESUMIDO DA EXECUÇÃO ORÇAMENTÁRIA
BALANÇO ORÇAMENTÁRIO
ORÇAMENTOS FISCAL E DA SEGURIDADE SOCIAL
PERÍODO DE REFERÊNCIA : 6º Bimestre / 2019

RREO - Anexo 1 (LRF, Art 52, inciso I, linhas "a" e "b" do inciso II e § R\$ Milhares

RECEITAS	PREVISÃO INICIAL	PREVISÃO ATUALIZADA (a)	RECEITAS REALIZADAS				SALDO A REALIZAR (a-c)
			No Bimestre (b)	% (b/a)	Até 12/2019 (c)	% (c/a)	
RECEITAS (EXCETO INTRA-ORÇAMENTÁRIAS) (I)	278.052,7	278.052,7	68.062,5	24,5	252.550,2	90,8	25.502,5
RECEITAS CORRENTES	277.977,3	277.977,3	68.062,5	24,5	252.550,2	90,9	25.427,1
IMPOSTOS, TAXAS E CONTRIBUIÇÕES DE MELHORIA	38.959,9	38.959,9	7.106,0	18,2	32.882,3	83,9	6.277,6
Impostos	35.730,8	35.730,8	6.014,3	16,8	29.742,8	83,2	5.988,0
Taxas	3.229,1	3.229,1	1.091,7	33,8	2.939,5	91,0	289,6
Contribuições de Melhoria	0,0	0,0	0,0	0,0	0,0	0,0	0,0
CONTRIBUIÇÕES	2.018,9	2.018,9	813,5	40,3	7.931,4	392,9	-5.912,5
Contribuições Sociais	0,0	0,0	598,0	0,0	6.107,6	0,0	-6.107,6
Contribuições Econômicas	0,0	0,0	0,0	0,0	0,0	0,0	0,0
Contrib. para o Custeio do Serv. de Iluminação Pública	2.018,9	2.018,9	215,5	10,7	1.823,8	90,3	195,1
RECEITA PATRIMONIAL	3.575,1	3.575,1	2.218,4	62,1	5.006,5	140,0	-1.431,4
Exploração do Patrimônio Imobiliário do Estado	0,0	0,0	0,0	0,0	0,0	0,0	0,0
Valores Mobiliários	3.575,1	3.575,1	2.218,4	62,1	5.006,5	140,0	-1.431,4
Deleg. Serv. Públ. Med. Concess. Permiss. Autoriz., Licença.	0,0	0,0	0,0	0,0	0,0	0,0	0,0
Cessão de Direitos	0,0	0,0	0,0	0,0	0,0	0,0	0,0
Demais Receitas Patrimoniais	0,0	0,0	0,0	0,0	0,0	0,0	0,0
RECEITA AGROPECUÁRIA	0,0	0,0	0,0	0,0	0,0	0,0	0,0
RECEITA INDUSTRIAL	0,0	0,0	0,0	0,0	0,0	0,0	0,0
RECEITA DE SERVIÇOS	0,0	0,0	0,0	0,0	0,0	0,0	0,0
Serviços Administrativos e Comerciais Gerais	0,0	0,0	0,0	0,0	0,0	0,0	0,0
Serviços e Atividades Ref. à Navegação e Transporte	0,0	0,0	0,0	0,0	0,0	0,0	0,0
Serviços e Atividades Ref. à Saúde	0,0	0,0	0,0	0,0	0,0	0,0	0,0
Serviços e Atividades Financeiras	0,0	0,0	0,0	0,0	0,0	0,0	0,0
Outros Serviços	0,0	0,0	0,0	0,0	0,0	0,0	0,0
TRANSFERÊNCIAS CORRENTES	232.142,0	232.142,0	54.569,1	23,5	203.142,4	87,5	28.999,6
Transferências da União e de suas Entidades	84.429,3	84.429,3	12.316,1	14,6	60.747,4	72,0	23.681,9
Transf. dos Estados, Distrito Federal e suas Entidades	85.914,9	85.914,9	32.320,3	37,6	87.491,4	101,8	-1.576,5
Transf. dos Municípios e suas Entidades	0,0	0,0	0,0	0,0	0,0	0,0	0,0
Transf. de Instituições Privadas	17,8	17,8	0,0	0,0	1,2	6,7	16,6
Transf. de Outras Instituições Públicas	61.780,0	61.780,0	9.932,8	16,1	54.902,5	88,9	6.877,5
Transf. do Exterior	0,0	0,0	0,0	0,0	0,0	0,0	0,0
Transf. de Pessoas Físicas	0,0	0,0	0,0	0,0	0,0	0,0	0,0
Transf. de Pagos de Depósitos não Identificados	0,0	0,0	0,0	0,0	0,0	0,0	0,0
OUTRAS RECEITAS CORRENTES	1.281,5	1.281,5	3.355,4	261,8	3.787,6	295,6	-2.506,1
Multas Administrativas, Contratuais e Judiciais	0,0	0,0	0,0	0,0	0,0	0,0	0,0
Indenizações, Restituições e Ressarcimentos	227,5	227,5	21,1	9,3	129,7	57,0	97,8
Bens, Direitos e Valores Incorporados ao Patrimônio Públ.	0,0	0,0	0,0	0,0	0,0	0,0	0,0
Demais Receitas Correntes	1.053,9	1.053,9	3.334,3	316,4	3.657,9	347,1	-2.604,0
RECEITAS DE CAPITAL	75,4	75,4	0,0	0,0	0,0	0,0	75,4
OPERAÇÕES DE CRÉDITO	0,0	0,0	0,0	0,0	0,0	0,0	0,0
Operações de Crédito - Mercado Interno	0,0	0,0	0,0	0,0	0,0	0,0	0,0
Operações de Crédito - Mercado Externo	0,0	0,0	0,0	0,0	0,0	0,0	0,0
ALIENAÇÃO DE BENS	5,8	5,8	0,0	0,0	0,0	0,0	5,8
Alienação de Bens Móveis	3,5	3,5	0,0	0,0	0,0	0,0	3,5
Alienação de Bens Imóveis	2,3	2,3	0,0	0,0	0,0	0,0	2,3
AMORTIZAÇÃO DE EMPRÉSTIMOS	0,0	0,0	0,0	0,0	0,0	0,0	0,0
TRANSFERÊNCIAS DE CAPITAL	69,6	69,6	0,0	0,0	0,0	0,0	69,6
Transf. da União e de suas Entidades	69,6	69,6	0,0	0,0	0,0	0,0	69,6
Transf. dos Estados e do Dist. Federal e suas Entidades	0,0	0,0	0,0	0,0	0,0	0,0	0,0
Transf. dos Municípios e suas Entidades	0,0	0,0	0,0	0,0	0,0	0,0	0,0
Transf. de Instituições Privadas	0,0	0,0	0,0	0,0	0,0	0,0	0,0
Transferência de Outras Instituições Públicas	0,0	0,0	0,0	0,0	0,0	0,0	0,0
Transferências do Exterior	0,0	0,0	0,0	0,0	0,0	0,0	0,0
Transferências de Pessoas Físicas	0,0	0,0	0,0	0,0	0,0	0,0	0,0
Transf. Provenientes de Depósitos não Identificados	0,0	0,0	0,0	0,0	0,0	0,0	0,0
OUTRAS RECEITAS DE CAPITAL	0,0	0,0	0,0	0,0	0,0	0,0	0,0
Integralização do Capital Social	0,0	0,0	0,0	0,0	0,0	0,0	0,0
Resgate de Títulos do Tesouro	0,0	0,0	0,0	0,0	0,0	0,0	0,0
Demais Receitas de Capital	0,0	0,0	1.620,0	0,0	7.076,6	0,0	-7.076,6
RECEITAS (INTRA-ORÇAMENTÁRIAS) (II)	0,0	0,0	1.620,0	0,0	7.076,6	0,0	-7.076,6
SUBTOTAL DAS RECEITAS (III)=(I+II)	278.052,7	278.052,7	69.682,5	25,1	259.626,8	93,4	18.425,9
OPERAÇÕES DE CRÉDITO - REFINANC. (IV)	0,0	0,0	0,0	0,0	0,0	0,0	0,0
Operações de Crédito Internas	0,0	0,0	0,0	0,0	0,0	0,0	0,0
Mobiliária para Refinanciamento da Dívida	0,0	0,0	0,0	0,0	0,0	0,0	0,0
Contratual para Refinanciamento da Dívida	0,0	0,0	0,0	0,0	0,0	0,0	0,0
Operações de Crédito Externas	0,0	0,0	0,0	0,0	-	0,0	0,0
Mobiliária para Refinanciamento da Dívida	0,0	0,0	0,0	0,0	0,0	0,0	0,0
Contratual para Refinanciamento da Dívida	0,0	0,0	0,0	0,0	0,0	0,0	0,0
SUBTOTAL COM REFINANCIAMENTO (V)=(III+IV)	278.052,7	278.052,7	69.682,5	25,1	259.626,8	93,4	18.425,9
DEFICIT							7.769,5
TOTAL (VII) = (V+VI)	278.052,7	278.052,7	69.682,5	25,1	267.396,3	96,2	10.856,4
SALDO DE EXERCÍCIOS ANTERIORES (p/ Créditos adicionais)							0,0
Supravit. Financeiro							0,0
Reserva de Créditos Adicionais							0,0
Recursos Arrecadados em Exercícios Anteriores - RPPS							0,0

Continua (1/3)

CHEFE DO PODER EXECUTIVO: ANABAL BARBOSA DE SOUZA
RESPONSÁVEL PELA CONTABILIDADE: EMERSON ALVES ANDRADE
SIGFIS - Versão 2019

Data de Emissão: 29/01/2020 16:02h

Anexo 1 do RREO

RECEITAS INTRA-ORÇAMENTÁRIAS	PREVISÃO INICIAL	PREVISÃO ATUALIZADA (a)	RECEITAS REALIZADAS				SALDO A REALIZAR (a-c)
			No Bimestre (b)	% (b/a)	Até 12/2019 (c)	% (c/a)	
RECEITAS CORRENTES	0,0	0,0	1.620,0	0,0	7.076,6	0,0	-7.076,6
Impostos	0,0	0,0	0,0	0,0	0,0	0,0	0,0
Taxas	0,0	0,0	0,0	0,0	0,0	0,0	0,0
Contribuição de Melhoria	0,0	0,0	0,0	0,0	0,0	0,0	0,0
CONTRIBUIÇÕES	0,0	0,0	1.620,0	0,0	7.076,6	0,0	-7.076,6
Contribuições Sociais	0,0	0,0	1.620,0	0,0	7.076,6	0,0	-7.076,6
Contribuições Econômicas	0,0	0,0	0,0	0,0	0,0	0,0	0,0
Contr. Custeio do Serv. de Ilum. Públ.	0,0	0,0	0,0	0,0	0,0	0,0	0,0
RECEITA PATRIMONIAL	0,0	0,0	0,0	0,0	0,0	0,0	0,0
Exploração do Patrimônio Imobiliário do Estado	0,0	0,0	0,0	0,0	0,0	0,0	0,0
Valores Mobiliários	0,0	0,0	0,0	0,0	0,0	0,0	0,0
Demais Receitas Patrimoniais	0,0	0,0	0,0	0,0	0,0	0,0	0,0
RECEITA INDUSTRIAL	0,0	0,0	0,0	0,0	0,0	0,0	0,0
RECEITA DE SERVIÇOS	0,0	0,0	0,0	0,0	0,0	0,0	0,0
Serviços Adm. e Comerciais Gerais	0,0	0,0	0,0	0,0	0,0	0,0	0,0
Serviços Ref. à Navegação e ao Transporte	0,0	0,0	0,0	0,0	0,0	0,0	0,0
Outros Serviços	0,0	0,0	0,0	0,0	0,0	0,0	0,0
OUTRAS RECEITAS CORRENTES	0,0	0,0	0,0	0,0	0,0	0,0	0,0
Multas Adm., Contratuais e Judiciais	0,0	0,0	0,0	0,0	0,0	0,0	0,0
Indenizações, Restituições e Ressarcimentos	0,0	0,0	0,0	0,0	0,0	0,0	0,0
Demais Receitas Correntes	0,0	0,0	0,0	0,0	0,0	0,0	0,0
RECEITAS DE CAPITAL	0,0	0,0	0,0	0,0	0,0	0,0	0,0
ALIENAÇÃO DE BENS	0,0	0,0	0,0	0,0	0,0	0,0	0,0
Alienação de Bens Móveis	0,0	0,0	0,0	0,0	0,0	0,0	0,0
Alienação de Bens Imóveis	0,0	0,0	0,0	0,0	0,0	0,0	0,0
Alienação de Bens Intangíveis	0,0	0,0	0,0	0,0	0,0	0,0	0,0
AMORTIZAÇÃO DE EMPRÉSTIMOS	0,0	0,0	0,0	0,0	0,0	0,0	0,0
OUTRAS RECEITAS DE CAPITAL	0,0	0,0	0,0	0,0	0,0	0,0	0,0
Integralização do Capital Social	0,0	0,0	0,0	0,0	0,0	0,0	0,0
Demais Receitas de Capital	0,0	0,0	0,0	0,0	0,0	0,0	0,0
TOTAL	0,0	0,0	1.620,0	0,0	7.076,6	0,0	-7.076,6

Fonte : Relatórios Contábeis

Continua (2/3)

CHEFE DO PODER EXECUTIVO: ANABAL BARBOSA DE SOUZA
RESPONSÁVEL PELA CONTABILIDADE: EMERSON ALVES ANDRADE
SIGFIS - Versão 2019

Data de Emissão: 29/01/2020 16:02h

Anexo 1 do RREO

MUNICÍPIO DE SEROPEDICA
RELATÓRIO RESUMIDO DA EXECUÇÃO ORÇAMENTÁRIA
DEMONSTRATIVO DAS RECEITAS E DESPESAS PREVIDENCIÁRIAS DO REGIME PRÓPRIO DOS SERVIDORES PÚBLICOS
ORÇAMENTO DA SEGURIDADE SOCIAL
PERÍODO DE REFERÊNCIA : 6º Bimestre / 2019

LRF, art 53, inciso II - Anexo 4 R\$ 1,00

PLANO FINANCEIRO		RECEITAS REALIZADAS	
RECEITAS PREVIDENCIÁRIAS - RPPS	PREVISÃO INICIAL	PREVISÃO ATUALIZADA	Até 6º Bim/2019
RECEITAS CORRENTES (IX)	0,0	0,0	12,4
Receitas de Contribuições dos Segurados	0,0	0,0	12,4
Civil	0,0	0,0	12,4
Ativo	0,0	0,0	0,0
Inativo	0,0	0,0	12,4
Pensionista	0,0	0,0	0,0
Militar	0,0	0,0	0,0
Ativo	0,0	0,0	0,0
Inativo	0,0	0,0	0,0
Pensionista	0,0	0,0	0,0
Receitas de Contribuições Patronais	0,0	0,0	0,0
Civil	0,0	0,0	0,0
Ativo	0,0	0,0	0,0
Inativo	0,0	0,0	0,0
Pensionista	0,0	0,0	0,0
Militar	0,0	0,0	0,0
Ativo	0,0	0,0	0,0
Inativo	0,0	0,0	0,0
Pensionista	0,0	0,0	0,0
Receita Patrimonial	0,0	0,0	0,0
Receitas Imobiliárias	0,0	0,0	0,0
Receitas de Valores Mobiliários	0,0	0,0	0,0
Outras Receitas Patrimoniais	0,0	0,0	0,0
Receita de Serviços	0,0	0,0	0,0
Outras Receitas Correntes	0,0	0,0	0,0
Compensação Previdenciária do RGPS para o RPPS	0,0	0,0	0,0
Demais Receitas Correntes	0,0	0,0	0,0
RECEITAS DE CAPITAL (X)	0,0	0,0	0,0
Alienação de Bens, Direitos e Ativos	0,0	0,0	0,0
Amortização de Empréstimos	0,0	0,0	0,0
Outras Receitas de Capital	0,0	0,0	0,0
TOTAL DAS RECEITAS PREVIDENCIÁRIAS - RPPS (XI) = (IX + X)	0,0	0,0	12,4

DESPESAS PREVIDENCIÁRIAS	DOTAÇÃO INICIAL	DOTAÇÃO ATUALIZADA	EMPENHADAS		LIQUIDADAS		INSCRITAS EM RESTOS A PAGAR NÃO PROCESSADOS	
			6º Bim/2019	Até o 6º Bim/2018	Até o 6º Bim/2019	Até o 6º Bim/2018	EM 2019	EM 2018
ADMINISTRAÇÃO (XII)	0,0	0,0	0,0	0,0	0,0	0,0	0,0	0,0
Despesas Correntes	0,0	0,0	0,0	0,0	0,0	0,0	0,0	0,0
Despesas de Capital	0,0	0,0	0,0	0,0	0,0	0,0	0,0	0,0
PREVIDÊNCIA (XIII)	0,0	0,0	0,0	0,0	0,0	0,0	0,0	0,0
Benefícios - Civil	0,0	0,0	0,0	0,0	0,0	0,0	0,0	0,0
Aposentadorias	0,0	0,0	0,0	0,0	0,0	0,0	0,0	0,0
Pensões	0,0	0,0	0,0	0,0	0,0	0,0	0,0	0,0
Outros Benefícios Previdenciários	0,0	0,0	0,0	0,0	0,0	0,0	0,0	0,0
Benefícios - Militar	0,0	0,0	0,0	0,0	0,0	0,0	0,0	0,0
Aposentadorias	0,0	0,0	0,0	0,0	0,0	0,0	0,0	0,0
Pensões	0,0	0,0	0,0	0,0	0,0	0,0	0,0	0,0
Outros Benefícios Previdenciários	0,0	0,0	0,0	0,0	0,0	0,0	0,0	0,0
Outras Despesas Previdenciárias	0,0	0,0	0,0	0,0	0,0	0,0	0,0	0,0
Compensação Previdenciária do RGPS para o RPPS	0,0	0,0	0,0	0,0	0,0	0,0	0,0	0,0
Demais despesas Previdenciárias	0,0	0,0	0,0	0,0	0,0	0,0	0,0	0,0
TOTAL DAS DESPESAS PREVIDENCIÁRIAS - RPPS (XIV+XIII+XII)	0,0	0,0	0,0	0,0	0,0	0,0	0,0	0,0
RESULTADO PREVIDENCIÁRIO - RPPS (XV) = (XI - XIV)	0,0	0,0	0,0	0,0	12,4	0,0	0,0	0,0

APORTES DE RECURSOS PARA O REGIME PRÓPRIO DE PREVIDÊNCIA SOCIAL	APORTES REALIZADAS	
	Até 6º Bim/2019	0,0
Recursos para Cobertura de Previdência Social		0,0
Recursos para Formação de Reserva		0,0

a) Despesas liquidadas, consideradas aquelas em que houve a entrega do material ou serviço, nos termos do art. 63 da Lei 4.320/64.
b) Despesas empenhadas mas não liquidadas, inscritas em Restos a pagar não processados, consideradas liquidadas no encerramento do exercício, por força do art.35, inciso II da Lei 4.320/64.

CHEFE DO PODER EXECUTIVO: ANABAL BARBOSA DE SOUZA
RESPONSÁVEL PELA CONTABILIDADE: EMERSON ALVES ANDRADE

MUNICÍPIO DE SEROPEDICA
RELATÓRIO RESUMIDO DA EXECUÇÃO ORÇAMENTÁRIA
DEMONSTRATIVO DOS RESULTADOS PRIMÁRIO E NOMINAL
ORÇAMENTOS FISCAL E DA SEGURIDADE SOCIAL
PERÍODO DE REFERÊNCIA : 6º Bimestre / 2019

LRF, art 53, inciso III - Anexo 6b R\$ Milhares

CÁLCULO DO RESULTADO NOMINAL	SALDO	
	Em 31/12/2018 (a)	Em 31/Dez/2019 (b)
DÍVIDA CONSOLIDADA (XXVIII)	8.936,10	8.936,10
DEDUÇÕES (XXIX)	115.464,10	145.633,60
Disponibilidade de Caixa	115.464,10	145.633,60
Disponibilidade de Caixa Bruta	121.189,20	151.166,90
(-) Restos a Pagar Processados (XXX)	5.725,10	5.533,30
Demais Haveres Financeiros	0,00	0,00
DÍVIDA CONSOLIDADA LÍQUIDA (XXXI) = (XXVIII - XXIX)	-106.528,00	-136.697,50
RESULTADO NOMINAL - Abaixo da Linha (XXXII) = (XXXIa - XXXIb)	30.169,50	
AJUSTE METODOLÓGICO	Até o 6º Bimestre / 2019	
VARIAÇÃO SALDO RPP = (XXXIII) = (XXX a - XXX b)	191,80	
RECEITA DE ALIENAÇÃO DE INVESTIMENTOS PERMANENTES (IX)	0,00	
PASSIVOS RECONHECIDOS NA DC (XXXIV)	8.936,10	
VARIAÇÃO CAMBIAL (XXXV)	0,00	
PAGAMENTOS DE PRECATORIOS INTEGRANTES DA DC (XXXVI)	0,00	
OUTROS AJUSTES (XXXVII)	0,00	
RESULTADO NOMINAL AJUSTADO - Abaixo da Linha (XXXVIII) = (XXXII - XXXIV + XXXV - XXXVI + XXXVII)	38.913,80	
RESULTADO PRIMÁRIO - Abaixo da Linha (XXXIX) = XXXVIII - (XXV - XXVI)	33.992,30	
INFORMAÇÕES ADICIONAIS	PREVISÃO ORÇAMENTÁRIA	
SALDO DE EXERCÍCIOS ANTERIORES	0,00	
Recursos Arrecadados em Exercícios Anteriores - RPPS	0,00	
Superávit Financeiro Utilizado para Abertura e Reabertura de Créditos Adicionais	0,00	
RESERVA ORÇAMENTÁRIA DO RPS	0,00	

Fonte : Relatórios Contábeis

CHEFE DO PODER EXECUTIVO: ANABAL BARBOSA DE SOUZA
RESPONSÁVEL PELA CONTABILIDADE: EMERSON ALVES ANDRADE
SIGFIS - Versão 2019

Emissão: 29/01/2020 16:03h

Anexo 6b do RREO

MUNICÍPIO DE SEROPEDICA
RELATÓRIO RESUMIDO DA EXECUÇÃO ORÇAMENTÁRIA
DEMONSTRATIVO DOS RESULTADOS PRIMÁRIO E NOMINAL
ORÇAMENTOS FISCAL E DA SEGURIDADE SOCIAL
PERÍODO DE REFERÊNCIA : 6º Bimestre / 2019

LRF, art 53, inciso III - Anexo 6a R\$ Milhares

RECEITAS PRIMÁRIAS	PREVISÃO ATUALIZADA	Jan a Dez/2019	
		RECEITAS REALIZADAS	
RECEITAS CORRENTES (I)	277.977,3		252.550,2
Impostos, Taxas e Contribuições de Melhoria	38.959,9		32.682,3
Imposto s/ a Prop. Predial/Territorial Urbana (IPTU)	9.209,7		9.315,8
Impostos s/ Serviços de Qualquer Natureza (ISS)	22.238,8		16.317,5
Imposto s/ Transmissão de Bens Imóveis (ITBI)	967,2		674,9
Imposto de Renda Retido na Fonte (IRRF)	3.315,0		3.434,5
Outros Impostos, Taxas e Contribuições de Melhoria	3.229,2		2.939,6
Contribuições	2.018,9		7.931,4
Receita Patrimonial	3.575,1		5.006,5
Aplicações Financeiras (II)	3.575,1		5.006,5
Outras Receitas Patrimoniais	0,0		0,0
Transferências Correntes ¹	232.142,0		203.142,4
Cota Parte FPM (80%)	46.307,6		30.583,8
Cota Parte ICMS (80%)	57.109,3		44.699,4
Cota Parte IPVA (80%)	4.894,3		4.150,1
Cota Parte ITR (80%)	162,5		39,9
L.C. Nº 87/96 - ICMS Desoneração (80%)	238,4		0,2
L.C. Nº 61/89	1.651,1		1.122,6
Transferências do FUNDEB	61.780,0		54.902,5
Outras Transferências Correntes	59.998,8		67.643,9
Demais Receitas Correntes	1.281,4		3.787,6
Outras Receitas Financeiras (III)	0,0		0,0
Receitas Correntes Restantes	1.281,4		3.787,6
RECEITAS PRIMÁRIAS CORRENTES (IV)=(I-II-III)	274.402,2		247.543,7
RECEITAS DE CAPITAL (V)	75,4		0,0
Operações de Crédito (VI)	0,0		0,0
Amortização de Empréstimos (VII)	0,0		0,0
Alienação de Bens	5,8		0,0
Receita de Alienação de Investimentos Temporários (VIII)	0,0		0,0
Receita de Alienação de Investimentos Permanentes (IX)	0,0		0,0
Outras Alienações de bens	5,8		0,0
Transferências de Capital	69,6		0,0
Convênios	0,0		0,0
Outras Transferências de Capital	69,6		0,0
Outras Receitas de Capital	0,0		0,0
Outras Receitas de Capital não Primárias (X)	0,0		0,0
Outras Receitas de Capital Primárias	0,0		0,0
RECEITAS PRIMÁRIAS DE CAPITAL (XI) = (V-VI-VII-VIII-IX-X)	75,4		0,0
RECEITA PRIMÁRIA TOTAL (XII) = (IV + XI)	274.477,6		247.543,7

DESPESAS PRIMÁRIAS	DOTAÇÃO ATUALIZADA	Jan a Dez/2019				
		DESPESAS EMPENHADAS	DESPESAS LIQUIDADAS	DESPESAS PAGAS (a)	RESTOS A PAGAR PROCESSADOS PAGOS (b)	RESTOS A PAGAR NÃO PROCESSADOS (c)
DESPESAS CORRENTES (XIII)	260.193,3	206.248,2	177.267,3	173.472,2	0,0	0,0
Pessoal e Encargos Sociais	171.677,1	140.037,5	138.643,5	135.701,1	0,0	0,0
Juros e Encargos da Dívida (XIV)	85,0	85,0	85,0	85,0	0,0	0,0
Outras Despesas Correntes	88.431,2	66.125,7	38.538,8	37.686,1	0,0	0,0
DESPESAS PRIMÁRIAS CORRENTES (XV) = (XIII - XIV)	260.108,3	206.163,2	177.182,3	173.387,2	0,0	0,0
DESPESAS DE CAPITAL (XVI)	61.337,8	61.148,1	3.406,3	2.789,7	0,0	0,0
Investimentos	59.271,8	59.082,1	1.340,3	717,7	0,0	0,0
Inversões Financeiras	0,0	0,0	0,0	0,0	0,0	0,0
Concessão de Empréstimos (XVII)	0,0	0,0	0,0	0,0	0,0	0,0
Aquisição de Título de Capital já Integralizado (XVIII)	0,0	0,0	0,0	0,0	0,0	0,0
Aquisição de Título de Crédito (XIX)	0,0	0,0	0,0	0,0	0,0	0,0
Demais Inversões Financeiras	0,0	0,0	0,0	0,0	0,0	0,0
Amortização da Dívida (XX)	2.066,0	2.066,0	2.066,0	2.066,0	0,0	0,0
DESPESAS PRIMÁRIAS DE CAPITAL (XXI) = (XVI - XVII - XVIII - XIX - XX)	59.271,8	59.082,1	1.340,3	717,7	0,0	0,0
RESERVA DE CONTINGÊNCIA (XXII)	0,0	0,0	0,0	0,0	0,0	0,0
DESPESA PRIMÁRIA TOTAL (XXIII) = (XV + XXI + XXII)	319.380,1	265.245,3	178.522,6	174.104,9	0,0	0,0
RESULTADO PRIMÁRIO - Acima da Linha (XXIV) = (XIIa - XXIIIa)	--	--	--	73.438,8	--	--

CHEFE DO PODER EXECUTIVO: ANABAL BARBOSA DE SOUZA
RESPONSÁVEL PELA CONTABILIDADE: EMERSON ALVES ANDRADE

SIGFIS - Versão 2019

Data de Emissão: 29/01/2020 16:03h

Anexo 6b do RREO

MUNICÍPIO DE SEROPEDICA
RELATÓRIO RESUMIDO DA EXECUÇÃO ORÇAMENTÁRIA
DEMONSTRATIVO DO RESULTADO PRIMÁRIO
ORÇAMENTOS FISCAL E DA SEGURIDADE SOCIAL
PERÍODO DE REFERÊNCIA : 6º Bimestre / 2019

LRF, art 53, inciso III - Anexo 6a R\$ Milhares

META FISCAL PARA O RESULTADO PRIMÁRIO	VALOR CORRENTE
Meta fixada no Anexo de Metas Fiscais da LDO para o exercício de referência	0,0
JUROS NOMINAIS	
Encargos e Variações Monetárias Ativos (XXV)	5.006,5
Encargos e Variações Monetárias Passivas (XXVI)	85,0
RESULTADO NOMINAL - Acima da Linha (XXVII) = XXIV - (XXV - XXVI)	68.517,3
META FISCAL PARA O RESULTADO NOMINAL	
Meta fixada no Anexo de Metas Fiscais da LDO para o exercício de referência	0,0

Fonte : Relatórios Contábeis

Nota : ¹Para efeito deste Demonstrativo, o montante das Transferências Correntes corresponde, dentre outras receitas, ao total das Transferências Intergovernamentais, excluídas as Deduções da Receita Corrente para Formação do FUNDEB.

CHEFE DO PODER EXECUTIVO: ANABAL BARBOSA DE SOUZA
RESPONSÁVEL PELA CONTABILIDADE: EMERSON ALVES ANDRADE

SIGFIS - Versão 2019

Data de Emissão: 29/01/2020 16:03h

Anexo 6b do RREO

MUNICÍPIO DE SEROPEDICA
RELATÓRIO RESUMIDO DA EXECUÇÃO ORÇAMENTÁRIA
DEMONSTRATIVO DOS RESTOS A PAGAR POR PODER E ÓRGÃO
ORÇAMENTOS FISCAL E DA SEGURIDADE SOCIAL
PERÍODO DE REFERÊNCIA : 6º Bimestre / 2019

LEI 9.394/96, art 72 - Anexo 7

R\$ Milhares

PODER/ÓRGÃO	RESTOS A PAGAR PROCESSADOS E NÃO PROCESSADOS LIQUIDADOS					RESTOS A PAGAR NÃO-PROCESSADOS				
	Inscritos					Inscritos				
	Exerc. Ant.	2018	Canc.	Pagos	Saldo	Exerc. Ant.	2018	Canc.	Pagos	Saldo
EXECUTIVO										
PREFEITURA SEROPEDICA	63,9	149,5	0,0	0,0	213,4	7.131,2	19.757,5	0,0	6.279,5	20.609,2
FUNDO MUN SAÚDE SEROPEDICA	5.085,0	437,6	0,0	262,3	5.280,3	2.972,7	7.571,6	0,0	0,0	10.544,3
FUNDO MUN ASSIST SOCIAL SEROPEDICA	30,1	0,0	0,0	0,0	30,1	78,9	115,6	0,0	0,0	194,5
FUNDO MUN DIR CRIANÇA ADOL SEROPED	0,0	0,0	0,0	0,0	0,0	1,9	0,0	0,0	0,0	1,9
INSTITUTO PREVIDÊNCIA SOCIAL SEROPEI	26,0	0,0	0,0	0,0	26,0	0,0	0,0	0,0	0,0	0,0
FUNDO M. CONSERV. AMBIENTAL SEROPEI	0,0	0,0	0,0	0,0	0,0	3,5	0,0	0,0	0,0	3,5
CENTRO ESTUDOS JURID. POM SEROPEDI	0,0	0,0	0,0	0,0	0,0	2,8	0,0	0,0	0,0	2,8
FUNDO ESP SEC ORDEM PÚBLICA SEROPEI	3,6	0,0	0,0	0,0	3,6	5,6	100,0	0,0	0,0	105,6
TOTAL (I)	5.208,6	587,1	0,0	262,3	5.533,4	10.196,6	27.544,7	0,0	6.279,5	31.461,8
TOTAL (I + II)	5.208,6	587,1	0,0	262,3	5.533,4	10.196,6	27.544,7	0,0	6.279,5	31.461,8

CHEFE DO PODER EXECUTIVO: ANABAL BARBOSA DE SOUZA
RESPONSÁVEL PELA CONTABILIDADE: EMERSON ALVES ANDRADE

SIGFIS - Versão 2019

Data de Emissão: 29/01/2020 16:03h

Anexo 7 do RREO

MUNICÍPIO DE SEROPEDICA
RELATÓRIO RESUMIDO DA EXECUÇÃO ORÇAMENTÁRIA
DEMONSTRATIVO DAS RECEITAS E DESPESAS COM MANUTENÇÃO E DESENVOLVIMENTO DO ENSINO

ORÇAMENTOS FISCAL E DA SEGURIDADE SOCIAL
PERÍODO DE REFERÊNCIA : 6º Bimestre / 2019

LEI 9.394/96, art 72 - Anexo 8

R\$ Milhares

RECEITA RESULTANTE DE IMPOSTOS (caput do art. 212 da Constituição)	PREVISÃO INICIAL	PREVISÃO ATUALIZADA (a)	RECEITAS REALIZADAS	
			Até 6º Bim/2019 (b)	% (b/a)
1-RECEITAS DE IMPOSTOS	35.730,8	35.730,8	29.742,8	83,24
1.1-Receita Resultante do Imposto sobre a Propriedade Predial e Territorial Urbana - IPTU	9.209,7	9.209,7	9.315,8	101,15
1.1.1-Imposto sobre a Propriedade Predial e Territorial Urbana - IPTU	5.769,4	5.769,4	5.567,4	96,50
1.1.2-Multas, Juros de Mora, Dívida Ativa e Outros Encargos do IPTU	3.440,3	3.440,3	3.748,4	108,96
1.2-Receita Resultante do Imposto sobre Transmissão Inter Vivos - ITBI	967,2	967,2	675,0	69,79
1.2.1-Imposto sobre Transmissão Inter Vivos - ITBI	939,8	939,8	666,0	70,86
1.2.2-Dívida Ativa e Outros Encargos do ITBI	27,4	27,4	9,0	32,86
1.3-Receita Resultante do Imposto sobre Serviços de Qualquer Natureza - ISS	22.238,8	22.238,8	16.317,5	73,37
1.3.1-Imposto sobre Serviços de Qualquer Natureza - ISS	22.198,8	22.198,8	15.655,2	70,52
1.3.2-Multas, Juros de Mora e Outros Encargos do ISS	40,0	40,0	662,3	1.655,75
1.4-Receita Resultante do Imposto sobre Renda Retido na Fonte - IRRF	3.315,0	3.315,0	3.434,5	103,61
1.4.1-Imposto de Renda Retido na Fonte - IRRF	3.315,0	3.315,0	3.434,5	103,61
1.4.2-Multas, Juros, de Mora e Outros Encargos do IRRF	0,0	0,0	0,0	0,00
1.5-Receita Resultante do Imposto Territorial Rural - ITR (CF, art. 153, §4º, III)	0,0	0,0	0,0	0,00
1.5.1-ITR	0,0	0,0	0,0	0,00
1.5.2-Multas, Juros de Mora e Outros Encargos do ITR	0,0	0,0	0,0	0,00
2-RECEITAS DE TRANSFERÊNCIAS CONSTITUCIONAIS E LEGAIS	120.840,0	120.840,0	99.997,7	82,75
2.1-Cota-Parte FPM	50.682,3	50.682,3	37.482,6	73,96
2.1.1-Parcela referente à CF art. 159, I, alínea b	50.681,1	50.681,1	37.482,6	73,96
2.1.2-Parcela referente à CF art. 159, I, alínea d	1,2	1,2	0,0	0,00
2.1.3-Parcela referente à CF art. 159, I, alínea e	0,0	0,0	0,0	0,00
2.2-Cota-Parte ICMS	62.670,4	62.670,4	55.874,2	89,16
2.3-ICMS-Desoneração - L.C. nº97/1996	290,1	290,1	0,2	0,07
2.4-Cota-Parte IPI-Exportação	1.772,9	1.772,9	1.403,3	79,15
2.5-Cota-Parte ITR	203,1	203,1	49,8	24,53
2.6-Cota-Parte IPVA	5.221,4	5.221,4	5.187,6	99,35
2.7-Cota-Parte IOF-Ouro	0,0	0,0	0,0	0,00
3-TOTAL DA RECEITA BRUTA DE IMPOSTOS (1 + 2)	156.570,8	156.570,8	129.740,5	82,86

CHEFE DO PODER EXECUTIVO: ANABAL BARBOSA DE SOUZA
RESPONSÁVEL PELA CONTABILIDADE: EMERSON ALVES ANDRADE

SIGFIS - Versão 2019

Data de Emissão: 29/01/2020 16:03h

Anexo 8 do RREO

MUNICÍPIO DE SEROPEDICA
RELATÓRIO RESUMIDO DA EXECUÇÃO ORÇAMENTÁRIA
DEMONSTRATIVO DAS RECEITAS E DESPESAS COM MANUTENÇÃO E DESENVOLVIMENTO DO ENSINO
DEMONSTRATIVO DAS RECEITAS E DESPESAS COM MANUTENÇÃO E DESENVOLVIMENTO DO ENSINO
ORÇAMENTOS FISCAL E DA SEGURIDADE SOCIAL
PERÍODO DE REFERÊNCIA : 6º Bimestre / 2019

LEI 9.394/96, art 72 - Anexo 8

R\$ Milhares

RECEITAS ADICIONAIS PARA FINANCIAMENTO DO ENSINO	PREVISÃO INICIAL	PREVISÃO ATUALIZADA (a)	RECEITAS REALIZADAS				
			Até 6º Bim/2019 (b)	% (b/a)			
4-RECEITA DA APLIC. FINANC. DE OUTROS RECURSOS DE IMPOSTOS VINC. AO ENSINO	32,0	32,0	13,5	42,19			
5-RECEITA DE TRANSFERÊNCIAS DO FNDE	14.548,5	14.548,5	7.855,3	53,99			
5.1-Transferências do Salário-Educação	9.426,0	9.426,0	6.991,0	74,17			
5.2-Transferências Diretas - PODE	0,0	0,0	0,0	0,00			
5.3-Transferências Diretas - PNAE	3.300,0	3.300,0	529,2	16,04			
5.4-Transferências Diretas - PNATE	510,8	510,8	219,9	43,05			
5.5-Transferências Diretas - FNDE	1.076,7	1.076,7	0,3	0,03			
5.6-Aplicações Financeiras Recursos do FNDE	235,0	235,0	114,9	48,89			
6-RECEITA DE TRANSFERÊNCIAS DE CONVÊNIO	0,0	0,0	0,0	0,00			
6.1-Transferências de Convênios	0,0	0,0	0,0	0,00			
6.2-Aplicações Financeiras de Recursos de Convênios	0,0	0,0	0,0	0,00			
7-RECEITA DE OPERAÇÕES DE CRÉDITO	0,0	0,0	0,0	0,00			
8-OUTRAS RECEITAS PARA FINANCIAMENTO DO ENSINO	0,0	0,0	0,0	0,00			
9-TOTAL RECEITAS ADICIONAIS PARA FINANCIAMENTO DO ENSINO (4 + 5 + 6 + 7 + 8)	14.580,5	14.580,5	7.868,8	53,97			
FUNDEB							
RECEITAS DO FUNDEB	PREVISÃO INICIAL	PREVISÃO ATUALIZADA (a)	RECEITAS REALIZADAS				
			Até 6º Bim/2019 (b)	% (b/a)			
10-RECEITAS DESTINADAS AO FUNDEB	10.477,0	10.477,0	19.401,7	185,18			
10.1-Cota-Parte FPM Destinada ao FUNDEB - (20% de 2.1.1)	4.374,7	4.374,7	6.898,8	157,70			
10.2-Cota-Parte ICMS Destinada ao FUNDEB - (20% de 2.2)	5.561,1	5.561,1	11.174,8	200,56			
10.3-ICMS-Desoneração Destinada ao FUNDEB - (20% de 2.3)	51,7	51,7	0,0	0,00			
10.4-Cota-Parte IPI-Exportação Destinada ao FUNDEB - (20% de 2.4)	121,8	121,8	280,7	230,40			
10.5-Cota-Parte ITR arrecadado (20% de 1.5 + 2.5)	40,6	40,6	9,9	24,38			
10.6-Cota-Parte IPVA Destinada ao FUNDEB - (20% de 2.6)	327,1	327,1	1.037,5	317,23			
11-RECEITAS RECEBIDAS DO FUNDEB	61.780,0	61.780,0	54.902,5	88,87			
11.1-Transferências de Recursos do FUNDEB	61.780,0	61.780,0	54.902,5	88,87			
11.2-Complementação da União ao FUNDEB	0,0	0,0	0,0	0,00			
11.3-Receita de Aplicação Financeira dos Recursos FUNDEB	0,0	0,0	0,0	0,00			
12-RESULTADO LÍQUIDO DAS TRANSFERÊNCIAS DO FUNDEB (11.1 - 10)	51.303,0	51.303,0	35.500,8	69,20			
[SE RESULTADO LÍQUIDO DA TRANSFERÊNCIA (12 - 0)] = ACRESCIMO RESULTANTE DAS TRANSFERÊNCIAS DO FUNDEB							
[SE RESULTADO LÍQUIDO DA TRANSFERÊNCIA (12 - 0)] = DECRÉSCIMO RESULTANTE DAS TRANSFERÊNCIAS DO FUNDEB							
DESPESAS DO FUNDEB	DOTAÇÃO INICIAL	DOTAÇÃO ATUALIZADA (g)	DESPESAS EMPENHADAS Até 6º Bim/2019 (h)=(g)-(f)	% (h)=(g)	DESPESAS LIQUIDADAS Até 6º Bim/2019 (i)	% (i)=(g)	Inscr. em RP Não Processados (j)
13-PAGAMENTO DOS PROFISSIONAIS DO MAGISTÉRIO	54.588,2	56.516,4	49.572,1	87,71	49.572,1	87,71	0,0
13.1-Com Educação Infantil	0,0	0,0	0,0	0,00	0,0	0,00	0,0
13.2-Com Ensino Fundamental	54.588,2	56.516,4	49.572,1	87,71	49.572,1	87,71	0,0
14-OUTRAS DESPESAS	7.411,8	18.717,7	14.184,8	75,79	14.169,3	75,78	15,5
14.1-Com Educação Infantil	0,0	0,0	0,0	0,00	0,0	0,00	0,0
14.2-Com Ensino Fundamental	7.411,8	18.717,7	14.184,8	75,79	14.169,3	75,78	15,5
15-TOTAL DAS DESPESAS DO FUNDEB (13+14)	62.000,0	75.234,1	63.756,9	84,74	63.741,4	84,74	15,5
DEDUÇÕES PARA FINS DE LIMITE DO FUNDEB PARA PAGAMENTO DOS PROFISSIONAIS DE ENSINO							
16-RESTOS A PAGAR INSCRITOS NO EXERCÍCIO SEM DISPONIBILIDADE FINANCEIRA DE RECURSOS DO FUNDEB							0,00
16.1-FUNDEB 60%							0,00
16.2-FUNDEB 40%							0,00
17-DESPESAS CUSTEADAS COM O SUPERÁVIT FINANCEIRO, DO EXERCÍCIO ANTERIOR, DO FUNDEB							0,00
17.1-FUNDEB 60%							0,00
17.1-FUNDEB 40%							0,00
18-TOTAL DE DEDUÇÕES CONSIDERADAS PARA FINS DE LIMITE DO FUNDEB(16+17)							0,00
INDICADORES DO FUNDEB							
19-TOTAL DE DESPESAS DO FUNDEB PARA FINS DE LIMITE (15 - 18)							63.756,90
19.1-MÍNIMO DE 60% DO FUNDEB NA REMUNERAÇÃO DO MAGISTÉRIO (13-(16.1+17.1))/(10)x100							90,29
19.2-MÁXIMO DE 40% EM DESPESAS COM MDE QUE NÃO REMUNERAÇÃO DO MAGISTÉRIO ((14-(16.2+17.2))/(XX)x100							25,84
19.3-MÁXIMO DE 5% NÃO APLICADO NO EXERCÍCIO ((100-(19.1+19.2))							-16,13
CONTROLE DA UTILIZAÇÃO DE RECURSOS NO EXERCÍCIO SUBSEQUENTE							
20-RECURSOS RECEBIDOS DO FUNDEB EM 2019 QUE NÃO FORAM UTILIZADOS							0,00
21-DESPESAS CUSTEADAS COM O SALDO DO ITEM 20 ATÉ O PRIMEIRO TRIMESTRE DE 2019							0,00

CHEFE DO PODER EXECUTIVO: ANABAL BARBOSA DE SOUZA
RESPONSÁVEL PELA CONTABILIDADE: EMERSON ALVES ANDRADE

SIGFIS - Versão 2019

Data de Emissão: 29/01/2020 16:03h

Anexo 8 do RREO

MUNICÍPIO DE SEROPEDICA
RELATÓRIO RESUMIDO DA EXECUÇÃO ORÇAMENTÁRIA
DEMONSTRATIVO DAS RECEITAS E DESPESAS COM MANUTENÇÃO E DESENVOLVIMENTO DO ENSINO

ORÇAMENTOS FISCAL E DA SEGURIDADE SOCIAL
PERÍODO DE REFERÊNCIA : 6º Bimestre / 2019

LEI 9.394/96, art 72 - Anexo 8

R\$ Milhares

DESPESAS COM AÇÕES TÍPICAS DE MANUTENÇÃO E DESENVOLVIMENTO DO ENSINO	DOTAÇÃO INICIAL	DOTAÇÃO ATUALIZADA (g)	DESPESAS EMPENHADAS		DESPESAS LIQUIDADAS		Inscr. em RP Não Processados (i)
			Até 6º Bim/2019 (h)=(g)-(f)	% (h)=(g)	Até 6º Bim/2019 (j)	% (j)=(g)	
22-EDUCAÇÃO INFANTIL	0,0	0,0	0,0	0,00	0,0	0,00	0,0
22.1-Despesas Custeadas com Recursos do FUNDEB	0,0	0,0	0,0	0,00	0,0	0,00	0,0
22.2-Despesas Custeadas com Outros Recursos de Impostos	0,0	0,0	0,0	0,00	0,0	0,00	0,0
23-ENSINO FUNDAMENTAL	105.929,6	105.437,0	89.550,4	84,53	81.689,4	77,48	7.861,0
23.1-Despesas Custeadas com Recursos do FUNDEB	62.000,0	75.234,1	63.756,9	84,74	63.741,4	84,72	15,5
23.2-Despesas Custeadas com Outros Recursos de Impostos	43.929,6	30.202,9	25.793,5	85,40	17.948,0	59,42	7.845,5
24-ENSINO MÉDIO	0,0	0,0	0,0	0,00	0,0	0,00	0,0
25-ENSINO SUPERIOR	0,0	0,0	0,0	0,00	0,0	0,00	0,0
26-ENSINO PROFISSIONAL NÃO INTEGRADO AO ENSINO REGULAR	4,4	4,4	0,0	0,00	0,0	0,00	0,0
27-OUTRAS	0,0	0,0	0,0	0,00	0,0	0,00	0,0
28-TOTAL DAS DESPESAS C/AÇÕES TÍPICAS DE MDE(23+24+25+26+27+28)	105.934,0	105.441,4	89.550,4	84,53	81.689,4	77,47	7.861,0
DEDUÇÕES CONSIDERADAS PARA FINS DE LIMITE CONSTITUCIONAL					VALOR		
29-RESULTADO LÍQUIDO DAS TRANSFERÊNCIAS DO FUNDEB = (12)							35.500,80
30-DESPESAS CUSTEADAS COM A COMPLEMENTAÇÃO DO FUNDEB NO EXERCÍCIO							0,00
32-DESPESAS CUSTEADAS COM O SUPERÁVIT FINANCEIRO DO FUNDEB DO EXERCÍCIO ANTERIOR							0,00
33-DESPESAS CUSTEADAS COM O SUPERÁVIT FINANCEIRO DE OUTROS RECURSOS DE IMPOSTOS, DO EXERCÍCIO ANTERIOR							0,00
34-RESTOS A PAGAR INSCRITOS NO EXERCÍCIO SEM DISPONIBILIDADE FINANCEIRA DE RECURSOS DE IMPOSTOS VINCULADOS AO ENSINO							0,00
35-CANCELAMENTO NO EXERCÍCIO, DE RESTOS A PAGAR INSCRITOS COM DISPONIBILIDADE FINANCEIRA DE RECURSOS DE IMPOSTOS VINCULADOS AO ENSINO = (45)							0,00
36-TOTAL DAS DEDUÇÕES CONSIDERADAS PARA FINS DE LIMITES CONSTITUCIONAIS (29+30+32+33+34+35)							35.500,80
<							

MUNICÍPIO DE SEROPEDICA
RELATÓRIO RESUMIDO DA EXECUÇÃO ORÇAMENTÁRIA
DEMONSTRATIVO DAS RECEITAS DE OPERAÇÕES DE CRÉDITO E DESPESAS DE CAPITAL

ORÇAMENTOS FISCAL E DA SEGURIDADE SOCIAL
PERÍODO DE REFERÊNCIA : Janeiro a Dezembro de 2019

LRF, art 53, § 1º, inciso I - Anexo 9

RECEITAS	RECEITAS REALIZADAS				SALDO NÃO REALIZADO (c) = (a-b)
	PREVISÃO ATUALIZADA (a)	(b)			
RECEITAS DE OPERAÇÕES DE CRÉDITO (I)	0,0	0,0			0,0
DESPESAS	DOTAÇÃO ATUALIZADA (d)	DESPESAS EMPENHADAS (e)	DESPESAS LIQUIDADAS	INSCRITAS EM R.P. NÃO PROCESSADAS	SALDO NÃO EXECUTADO (f) = (d-e)
DESPESAS DE CAPITAL	61.337,8	61.148,1	3.406,3	57.741,8	189,7
(-) Incentivos Fiscais a Contribuinte	0,0	0,0	0,0	0,0	0,0
(-) Incentivos Fiscais a Contribuinte por Instituições Financeira	0,0	0,0	0,0	0,0	0,0
DESPESA DE CAPITAL LÍQUIDA (II)	61.337,8	61.148,1	3.406,3	57.741,8	189,7
RESULTADO PARA APURAÇÃO DA REGRA DE OURO (I - II)	-61.337,8	-61.148,1	--	--	-189,7

Fonte : Relatórios Contábeis

MUNICÍPIO DE SEROPEDICA
RELATÓRIO RESUMIDO DA EXECUÇÃO ORÇAMENTÁRIA
DEMONSTRATIVO DA PROJEÇÃO ATUARIAL DO REGIME PRÓPRIO DE PREVIDÊNCIA SOCIAL DOS SERVIDORES PÚBLICOS

ORÇAMENTOS FISCAL E DA SEGURIDADE SOCIAL
PERÍODO DE REFERÊNCIA : 2019 a 2093

LRF, art 53, § 1º, inciso II - Anexo 10

EXERCÍCIO	RECEITAS PREVIDENCIÁRIAS	DESPESAS PREVIDENCIÁRIAS	RESULTADO PREVIDENCIÁRIO	SALDO FINANCEIRO DO EXERCÍCIO
	Valor (a)	Valor (b)	Valor c = (a-b)	Valor (d)
2071	1.041,2	54.390,9	-53.349,7	-2.233.582,7
2072	934,1	52.243,8	-51.309,7	-2.284.892,4
2073	835,2	50.088,1	-49.252,9	-2.334.145,3
2074	744,2	47.896,4	-47.152,2	-2.381.297,5
2075	660,5	45.627,0	-44.966,5	-2.426.264,0
2076	583,9	43.348,8	-42.764,9	-2.469.028,9
2077	513,8	41.042,9	-40.529,1	-2.509.558,0
2078	449,9	38.758,9	-38.309,0	-2.547.867,1
2079	391,8	36.504,4	-36.112,6	-2.583.979,7
2080	339,1	34.261,6	-33.922,5	-2.617.902,3
2081	291,5	32.059,4	-31.767,9	-2.649.670,2
2082	248,7	29.905,8	-29.657,1	-2.679.327,3
2083	210,4	27.809,1	-27.598,7	-2.706.925,9
2084	176,4	25.777,2	-25.600,9	-2.732.526,8
2085	146,4	23.817,7	-23.671,3	-2.756.198,1
2086	120,2	21.936,7	-21.816,4	-2.778.014,5
2087	97,7	20.139,7	-20.042,1	-2.798.056,5
2088	78,4	18.430,9	-18.352,4	-2.816.409,0
2089	62,3	16.812,7	-16.750,5	-2.833.159,4
2090	48,9	15.286,4	-15.237,6	-2.848.397,0
2091	38,0	13.852,1	-13.814,1	-2.862.211,1
2092	29,3	12.508,6	-12.479,3	-2.874.690,4
2093	27,8	11.254,0	-11.226,2	-2.885.916,6
TOTAL	424.260,7	3.319.887,3	-2.895.626,7	

Fonte : Relatórios Contábeis

1 - Projeção atuarial elaborada em 31/12/2018 e oficialmente enviada ao Ministério da Previdência Social - MPS;
2 - Este demonstrativo utiliza as seguintes hipóteses:

- Massa salarial
- Crescimento vegetativo
- Massa salarial
- Taxa de inflação anual média
- Taxa de crescimento real do PIB
- Taxa de crescimento do Salário Mínimo
- Massa salarial
- Taxa de juros real

CHEFE DO PODER EXECUTIVO: ANABAL BARBOSA DE SOUZA
RESPONSÁVEL PELA CONTABILIDADE: EMERSON ALVES ANDRADE

SIGFIS - Versão 2019 Data de Emissão: 29/01/2020 16:03h Anexo 9 do RREO

MUNICÍPIO DE SEROPEDICA
RELATÓRIO RESUMIDO DA EXECUÇÃO ORÇAMENTÁRIA
DEMONSTRATIVO DA RECEITA DE ALIENAÇÃO DE ATIVOS E APLICAÇÃO DOS RECURSOS
ORÇAMENTOS FISCAL E DA SEGURIDADE SOCIAL
PERÍODO DE REFERÊNCIA : Janeiro a Dezembro de 2019

LRF, art 53, § 1º, inciso III - Anexo 11

EXERCÍCIO	RECEITAS PREVIDENCIÁRIAS	DESPESAS PREVIDENCIÁRIAS	RESULTADO PREVIDENCIÁRIO	SALDO FINANCEIRO DO EXERCÍCIO
	Valor (a)	Valor (b)	Valor c = (a-b)	Valor (d)
2018	0,0	0,0	0,0	9.709,8
2019	18.427,3	15.921,9	2.505,4	12.215,2
2020	18.611,5	17.167,0	1.444,5	13.659,7
2021	18.201,9	18.152,8	49,1	13.708,9
2022	17.765,0	19.560,9	-1.795,8	11.913,0
2023	17.092,6	20.943,4	-3.850,8	8.062,2
2024	16.408,9	22.460,5	-6.051,6	2.010,6
2025	15.862,2	23.910,1	-8.048,0	-6.037,4
2026	15.338,7	25.496,6	-10.157,9	-16.195,3
2027	14.838,8	27.179,7	-12.340,9	-28.536,2
2028	14.245,3	29.080,9	-14.835,6	-43.371,8
2029	13.739,3	31.162,8	-17.423,5	-60.795,3
2030	13.229,6	33.086,7	-19.857,1	-80.652,4
2031	12.617,5	35.364,9	-22.747,4	-103.399,8
2032	11.975,4	37.442,7	-25.467,3	-128.867,0
2033	11.277,2	39.327,8	-28.050,5	-156.917,6
2034	10.551,5	41.126,7	-30.575,2	-187.492,8
2035	10.140,5	42.748,3	-32.607,9	-220.100,7
2036	9.687,8	44.884,3	-35.196,5	-255.297,2
2037	9.255,6	46.649,6	-37.394,0	-292.691,2
2038	8.858,0	48.495,9	-39.637,9	-332.329,0
2039	8.517,3	50.463,1	-41.945,8	-374.274,8
2040	8.163,0	51.871,1	-43.708,1	-417.982,9
2041	7.833,8	53.635,5	-45.801,7	-463.784,6
2042	7.512,7	55.003,3	-47.490,6	-511.275,2
2043	7.200,4	56.871,3	-49.670,9	-560.946,1
2044	6.910,3	58.366,8	-51.456,5	-612.402,6
2045	6.624,8	59.761,6	-53.136,8	-665.539,4
2046	6.349,8	60.816,5	-54.466,7	-720.006,1
2047	6.068,3	61.946,3	-55.878,0	-775.884,0
2048	5.764,9	63.006,5	-57.241,6	-833.125,6
2049	5.472,9	63.765,5	-58.292,5	-891.418,2
2050	5.179,4	64.418,7	-59.239,3	-950.657,4
2051	4.909,7	64.882,1	-59.972,4	-1.010.629,9
2052	4.660,9	65.424,4	-60.763,5	-1.071.393,3
2053	4.402,9	65.750,5	-61.347,6	-1.132.741,0
2054	4.150,3	66.027,3	-61.877,0	-1.194.618,0
2055	3.912,8	66.257,4	-62.344,6	-1.256.962,6
2056	3.676,6	66.377,6	-62.701,0	-1.319.663,6
2057	3.451,5	66.419,7	-62.968,2	-1.382.631,8
2058	3.228,3	66.515,2	-63.286,9	-1.445.918,7
2059	3.010,4	66.667,2	-63.656,8	-1.509.575,4
2060	2.803,1	66.698,5	-63.895,4	-1.573.470,9
2061	2.601,3	66.563,4	-63.962,1	-1.637.432,9
2062	2.406,8	66.206,9	-63.800,1	-1.701.233,0
2063	2.220,0	65.671,9	-63.451,9	-1.764.684,9
2064	2.041,4	64.757,1	-62.715,7	-1.827.400,6
2065	1.871,3	63.729,9	-61.858,6	-1.889.259,1
2066	1.710,1	62.505,1	-60.794,9	-1.950.054,1
2067	1.558,0	61.332,3	-59.774,3	-2.009.828,4
2068	1.415,1	59.802,7	-58.387,6	-2.068.216,0
2069	1.281,4	58.113,7	-56.832,3	-2.125.048,3
2070	1.156,9	56.341,6	-55.184,8	-2.180.233,0

Fonte : Relatórios Contábeis
Nota : Durante o Exercício, somente as despesas liquidadas são consideradas executadas. No encerramento do exercício, as despesas não liquidadas inscritas em restos a pagar não processados são também consideradas executadas. Dessa forma, para maior transparência, as despesas executadas estão segregadas em:

- a) Despesas liquidadas, consideradas aquelas em que houve a entrega do material ou serviço, nos termos do art. 63 da Lei 4.320/64.
- b) Despesas empenhadas mas não liquidadas, inscritas em Restos a pagar não processados, consideradas liquidadas no encerramento do exercício, por força do art.35, inciso II da Lei 4.320/64.

CHEFE DO PODER EXECUTIVO: ANABAL BARBOSA DE SOUZA
RESPONSÁVEL PELA CONTABILIDADE: EMERSON ALVES ANDRADE

SIGFIS - Versão 2019 Data de Emissão: 29/01/2020 16:03h Anexo 10 do RREO

SIGFIS - Versão 2019 Data de Emissão: 29/01/2020 16:03h Anexo 9 do RREO

MUNICÍPIO DE SEROPEDICA
RELATÓRIO RESUMIDO DA EXECUÇÃO ORÇAMENTÁRIA
DEMONSTRATIVO DA PROJEÇÃO ATUARIAL DO REGIME PRÓPRIO DE PREVIDÊNCIA SOCIAL DOS SERVIDORES PÚBLICOS
ORÇAMENTOS FISCAL E DA SEGURIDADE SOCIAL
PERÍODO DE REFERÊNCIA : 2019 a 2093

LRF, art 53, § 1º, inciso II - Anexo 10

EXERCÍCIO	RECEITAS PREVIDENCIÁRIAS	DESPESAS PREVIDENCIÁRIAS	RESULTADO PREVIDENCIÁRIO	SALDO FINANCEIRO DO EXERCÍCIO
	Valor (a)	Valor (b)	Valor c = (a-b)	Valor (d)
2018	0,0	0,0	0,0	9.709,8
2019	18.427,3	15.921,9	2.505,4	12.215,2
2020	18.611,5	17.167,0	1.444,5	13.659,7
2021	18.201,9	18.152,8	49,1	13.708,9
2022	17.765,0	19.560,9	-1.795,8	11.913,0
2023	17.092,6	20.943,4	-3.850,8	8.062,2
2024	16.408,9	22.460,5	-6.051,6	2.010,6
2025	15.862,2	23.910,1	-8.048,0	-6.037,4
2026	15.338,7	25.496,6	-10.157,9	-16.195,3
2027	14.838,8	27.179,7	-12.340,9	-28.536,2
2028	14.245,3	29.080,9	-14.835,6	-43.371,8
2029	13.739,3	31.162,8	-17.423,5	-60.795,3
2030	13.229,6	33.086,7	-19.857,1	-80.652,4
2031	12.617,5	35.364,9	-22.747,4	-103.399,8
2032	11.975,4	37.442,7	-25.467,3	-128.867,0
2033	11.277,2	39.327,8	-28.050,5	-156.917,6
2034	10.551,5	41.126,7	-30.575,2	-187.492,8
2035	10.140,5	42.748,3	-32.607,9	-220.100,7
2036	9.687,8	44.884,3	-35.196,5	-255.297,2
2037	9.255,6	46.649,6	-37.394,0	-292.691,2
2038	8.858,0	48.495,9	-39.637,9	-332.329,0
2039	8.517,3	50.463,1	-41.945,8	-374.274,8
2040	8.163,0	51.871,1	-43.708,1	-417.982,9
2041	7.833,8	53.635,5	-45.801,7	-463.784,6
2042	7.512,7	55.003,3	-47.490,6	-511.275,2
2043	7.200,4	56.871,3	-49.670,9	-560.946,1
2044	6.910,3	58.366,8	-51.456,5	-612.402,6
2045	6.624,8	59.761,6	-53.136,8	-665.539,4
2046	6.349,8	60.816,5	-54.466,7	-720.006,1
2047	6.068,3	61.946,3	-55.878,0	-775.884,0
2048	5.764,9	63.006,5	-57.241,6	-833.125,6
2049	5.472,9	63.765,5	-58.292,5	-891.418,2
2050	5.179,4	64.418,7	-59.239,3	-950.657,4
2051	4.909,7	64.882,1	-59.972,4	-1.010.629,9
2052	4.660,9	65.424,4	-60.763,5	-1.071.393,3
2053	4.402,9	65.750,5	-61.347,6	-1.132.741,0
2054	4.150,3	66.027,3	-61.877,0	-1.194.618,0
2055	3.912,8	66.257,4	-62.344,6	-1.256.962,6
2056	3.676,6	66.377,6	-62.701,0	-1.319.663,6
2057	3.451,5	66.419,7	-62.968,2	-1.382.631,8
2058	3.228,3	66.515,2	-63.286,9	-1.445.918,7
2059	3.010,4	66.667,2	-63.656,8	-1.509.575,4
2060	2.803,1	66.698,5	-63.895,4	-1.573.470,9
2061	2.601,3	66.563,4	-63.962,1	-1.637.432,9
2062	2.406,8	66.206,9	-63.800,1	-1.701.233,0
2063	2.220,0	65.671,9	-63.451,9	-1.764.684,9
2064	2.041,4	64.757,1	-62.715,7	-1.827.400,6
2065	1.871,3	63.729,9	-61.858,6	-1.889.259,1
2066	1.710,1	62.505,1	-60.794,9	-1.950.054,1
2067	1.558,0	61.332,3	-59.774,3	-2.009.828,4
2068	1.415,1	59.802,7	-58.387,6	-2.068.216,0
2069	1.281,4	58.113,7	-56.832,3	-2.125.048,3
2070	1.156,9	56.341,6	-55.184,8	-2.180.233,0

CHEFE DO PODER EXECUTIVO: ANABAL BARBOSA DE SOUZA
RESPONSÁVEL PELA CONTABILIDADE: EMERSON ALVES ANDRADE

SIGFIS - Versão 2019 Data de Emissão: 29/01/2020 16:03h Anexo 10 do RREO

MUNICÍPIO DE SEROPÉDICA
RELATÓRIO RESUMIDO DA EXECUÇÃO ORÇAMENTÁRIA
DEMONSTRATIVO DAS RECEITAS DE IMPOSTOS E DAS DESPESAS PRÓPRIAS COM SAÚDE
ORÇAMENTOS FISCAL E DA SEGURIDADE SOCIAL
PERÍODO DE REFERÊNCIA : 6º Bimestre / 2019

ADCT, art 77 - Anexo 12

RECEITAS PARA APURAÇÃO DA APLICAÇÃO EM AÇÕES E SERVIÇOS PÚBLICOS DE SAÚDE	PREVISÃO INICIAL	PREVISÃO ATUALIZADA (a)	RECEITAS REALIZADAS	
			Até 6º Bim/2019 (b)	% (b/a)
RECEITA DE IMPOSTOS LÍQUIDA (I)	35.730,7	35.730,7	29.742,8	83,24
Imposto Predial e Territorial Urbano - IPTU	5.769,4	5.769,4	5.567,4	96,50
Imposto sobre Transmissão de Bens Intangíveis - ITBI	939,8	939,8	666,0	70,87
Imposto sobre Serviços de Qualquer Natureza - ISS	22.198,8	22.198,8	15.655,2	70,52
Imposto de Renda Retido na Fonte - IRRF	3.315,0	3.315,0	3.434,5	103,60
Imposto Territorial Rural - ITR	0,0	0,0	0,0	0,00
Multas, Juros de Mora e Outros Encargos dos impostos	227,9	227,9	164,3	72,09
Dívida Ativa dos Impostos	1.881,2	1.881,2	2.211,0	117,53
Multas, Juros de Mora e Outros Encargos da Dívida Ativa	1.398,6	1.398,6	2.044,4	146,17
RECEITAS DE TRANSFERÊNCIAS CONSTITUCIONAIS (II)	120.839,0	120.839,0	99.997,7	82,75
Cota-Parte FPM	50.681,1	50.681,1	37.482,6	73,96
Cota-Parte ITR	203,1	203,1	49,8	24,52
Cota-Parte IPVA	5.221,4	5.221,4	5.187,6	99,35
Cota-Parte ICMS	62.670,4	62.670,4	55.874,2	89,16
Cota-Parte IPI-Exportação	1.772,9	1.772,9	1.403,3	79,15
Compensações Financeiras Provenientes de Impostos e Transferências Constitucionais	290,1	290,1	0,0	0,00
Desoneração ICMS (LC 87/96)	290,1	290,1	0,0	0,00
Outras	0,0	0,0	0,0	0,00
TOTAL DAS RECEITAS PARA APURAÇÃO DA APLICAÇÃO EM AÇÕES E SERVIÇOS PÚBLICOS DE SAÚDE (III) = I + II	156.569,7	156.569,7	129.740,5	82,86

RECEITAS ADICIONAIS PARA FINANCIAMENTO DA SAÚDE	PREVISÃO INICIAL	PREVISÃO ATUALIZADA (c)	RECEITAS REALIZADAS	
			Até 6º Bim/2019 (d)	% (d/c)
TRANSFERÊNCIA DE RECURSOS DO SISTEMA ÚNICO DE SAÚDE-SUS	23.547,4	23.547,4	34.862,1	148,05
Provenientes da União	23.540,5	23.540,5	17.510,4	74,38
Provenientes dos Estados	7,0	7,0	17.351,7	17.881,43
Provenientes de Outros Municípios	0,0	0,0	0,0	0,00
Outras Receitas do SUS	0,0	0,0	0,0	0,00
TRANSFERÊNCIAS VOLUNTÁRIAS	0,0	0,0	0,0	0,00
RECEITAS DE OPERAÇÕES DE CRÉDITO VINCULADAS À SAÚDE	0,0	0,0	0,0	0,00
OUTRAS RECEITAS PARA FINANCIAMENTO DA SAÚDE	0,0	0,0	0,0	0,00
TOTAL RECEITAS ADICIONAIS PARA FINANCIAMENTO DA SAÚDE	23.547,4	23.547,4	34.862,1	148,05

DESPESAS COM SAÚDE (Por Grupo de Natureza da Despesa)	DOTAÇÃO INICIAL	DOTAÇÃO ATUALIZADA (e)	DESPESAS EMPENHADAS		DESPESAS LIQUIDADAS		INSCRITAS EM RP NÃO PROCESSADAS (g)
			Até 6º Bim/2019 (f)	% (f/e)	Até 6º Bim/2019 (g)	% (g/e)	
DESPESAS CORRENTES	44.670,6	43.540,6	34.661,8	79,61	31.854,0	79,61	2.807,8
Pessoal e Encargos Sociais	13.464,0	25.864,0	25.749,2	99,56	24.702,2	99,56	1.041,8
Juros e Encargos da Dívida	0,0	0,0	0,0	0,00	0,0	0,00	0,0
Outras Despesas Correntes	31.206,6	17.676,6	8.912,6	50,42	7.151,8	50,42	1.766,0
DESPESAS DE CAPITAL	3.113,6	4.243,6	2.826,0	66,59	62,8	66,59	2.763,2
Investimentos	3.113,6	4.243,6	2.826,0	66,59	62,8	66,59	2.763,2
Inversões Financeiras	0,0	0,0	0,0	0,00	0,0	0,00	0,0
Amortização da Dívida	0,0	0,0	0,0	0,00	0,0	0,00	0,0
TOTAL DAS DESPESAS COM SAÚDE	47.784,2	47.784,2	37.487,8	78,45	31.916,8	78,45	5.571,0

DESPESAS COM SAÚDE NÃO COMPUTADAS PARA FINS DE APURAÇÃO DO PERCENTUAL MÍNIMO	DOTAÇÃO INICIAL	DOTAÇÃO ATUALIZADA	DESPESAS EMPENHADAS		DESPESAS LIQUIDADAS		INSCRITAS EM RP NÃO PROCESSADAS
			Até 6º Bim/2019 (h)	% (h/IV)	Até 6º Bim/2019 (i)	% (i/Vg)	
DESPESAS COM INATIVOS E PENSIONISTAS	0,0	0,0	0,0	0,00	0,0	0,00	0,0
DESPESA COM ASSISTÊNCIA À SAÚDE QUE NÃO ATENDE AO PRINCÍPIO DE ACESSO UNIVERSAL	0,0	0,0	0,0	0,00	0,0	0,00	0,0
DESPESAS CUSTEADAS COM OUTROS RECURSOS	23.538,9	16.597,9	9.483,4	25,30	8.886,6	25,30	596,8
Recursos de Transferência do Sistema Único de Saúde - SUS	23.538,9	16.597,9	9.483,4	25,30	8.886,6	25,30	596,8
Recursos de Operações de Crédito	0,0	0,0	0,0	0,00	0,0	0,00	0,0
Outros Recursos	0,0	0,0	0,0	0,00	0,0	0,00	0,0
OUTRAS AÇÕES E SERVIÇOS NÃO COMPUTADOS	0,0	0,0	0,0	0,00	0,0	0,00	0,0
RESTOS A PAGAR NÃO PROCESSADOS INSCRITOS INDEVIDAMENTE NO EXERCÍCIO SEM DISPONIBILIDADE FINANCEIRA¹	0,0	0,0	0,0	0,00	0,0	0,00	0,0
DESPESAS CUSTEADAS COM DISPONIBILIDADE DE CAIXA VINCULADA AOS RESTOS A PAGAR CANCELADOS²	0,0	0,0	0,0	0,00	0,0	0,00	0,0
DESPESAS CUSTEADAS C/REC.VINCULADOS À PARCELA DO % MÍNIMO NÃO APLICADAS EM AÇÕES E SERV. SAÚDE EM EXER. ANTERIORES³	0,0	0,0	0,0	0,00	0,0	0,00	0,0
TOTAL DAS DESPESAS COM SAÚDE NÃO COMPUTADAS (V)	23.538,9	16.597,9	9.483,4	25,30	8.886,6	25,30	596,8
TOTAL DAS DESPESAS COM AÇÕES E SERVIÇOS PÚBLICOS DE SAÚDE (VI) = (IV + V)	24.245,2	31.186,2	28.004,4	74,70	23.030,2	74,70	4.974,2

CHEFE DO PODER EXECUTIVO: ANABAL BARBOSA DE SOUZA
RESPONSÁVEL PELA CONTABILIDADE: EMERSON ALVES ANDRADE

SIGFIS - Versão 2019 Data de Emissão: 29/01/2020 16:03h Anexo 12 do RREO

PERCENTUAL DE APLICAÇÃO EM AÇÕES E SERVIÇOS PÚBLICOS DE SAÚDE SOBRE A RECEITA DE IMPOSTOS LÍQUIDA E TRANSFERÊNCIAS CONSTITUCIONAIS E LEGAIS (VII%) = ((VII + VIII) / III) X 100 - LIMITE CONSTITUCIONAL 15% **-III

VALOR REFERENTE À DIFERENÇA ENTRE O VALOR EXECUTADO E O LIMITE MÍNIMO CONSTITUCIONAL [(VII + VIII) - 15%] X III

EXECUÇÃO DE RESTOS A PAGAR NÃO PROCESSADOS INSCRITOS COM DISPONIBILIDADE DE CAIXA	INSCRITOS	CANCELADOS/PRESCRITOS	PAGOS	A PAGAR	PARCELA CONSIDERADA NO LIMITE
Inscritos em 2017	0,0	0,0	0,00	0,00	0,00
Inscritos em 2016	0,0	0,0	0,00	0,00	0,00
Inscritos em 2015	0,0	0,0	0,00	0,00	0,00
Inscritos em 2014	0,0	0,0	0,00	0,00	0,00
Inscritos em exercícios anteriores a 2014 (Somatório)	0,0	0,0	0,00	0,00	0,00
Total	0,0	0,0	0,00	0,00	0,00

CONTROLE DOS RESTOS A PAGAR CANCELADOS OU PRESCRITOS PARA FINS DE APLICAÇÃO DA DISPONIBILIDADE DE CAIXA CONFORME ARTIGO 24, §1º E §2º	Saldo Inicial	Despesas custeadas no exercício de referência (j)	Saldo Final (Não Aplicado)
Restos a Pagar Cancelados ou Prescritos em 2017	0,0	0,0	0,00
Restos a Pagar Cancelados ou Prescritos em 2016	0,0	0,0	0,00
Restos a Pagar Cancelados ou Prescritos em 2015	0,0	0,0	0,00
Restos a Pagar Cancelados ou Prescritos em 2014	0,0	0,0	0,00
Restos a pagar Cancelados ou Prescritos anteriores a 2014 (Somatório)	0,0	0,0	0,00
Total (VIII)	0,0	0,0	0,00

CONTROLE DO VALOR REFERENTE AO PERCENTUAL MÍNIMO NÃO CUMPRIDO EM EXERCÍCIOS ANTERIORES PARA FINS DE APLICAÇÃO DOS RECURSOS VINCULADOS CONFORME ART. 25 E 26	Saldo Inicial	Despesas custeadas no exercício de referência (k)	Saldo Final (Não Aplicado)
Diferença de limite não cumprido em 2017	0,0	0,0	0,00
Diferença de limite não cumprido em 2016	0,0	0,0	0,00
Diferença de limite não cumprido em 2015	0,0	0,0	0,00
Diferença de limite não cumprido em 2014	0,0	0,0	0,00
Diferença de limite não cumprido anteriores a 2014 (Somatório)	0,0	0,0	0,00
Total (IX)	0,0	0,0	0,00

DESPESAS COM SAÚDE (Por Subfunção)	DOTAÇÃO INICIAL	DOTAÇÃO ATUALIZADA	DESPESAS EXECUTADAS		
			LIQUIDADAS Até 6º Bim/2019 (l)	INSCRITAS EM RESTOS A PAGAR NÃO PROCESSADOS (m)	% (l+m / total (l+m))
Atenção Básica	9.003,7	7.580,7	5.115,2	173,9	14,11
Assistência Hospitalar e Ambulatorial	20.996,1	27.737,1	18.071,2	4.834,3	61,10
Suporte Profilático e Terapêutico	16.817,0	11.499,0	8.844,5	134,7	23,95
Vigilância Sanitária	700,0	700,0	0,0	187,8	0,50
Vigilância Epidemiológica	102,6	102,6	0,0	66,5	0,18
Alimentação e Nutrição	0,0	0,0	0,0	0,0	0,00
Outras Subfunções	164,8	164,8	0,0	59,3	0,16
TOTAL	47.784,2	47.784,2	32.031,4	5.456,5	100,00

Fonte : Relatórios Contábeis

1 Esta linha apresentará valor somente no Relatório Resumido da Execução Orçamentária do último bimestre do exercício.
2 O valor apresentado na interseção com a coluna "l" ou com a coluna "h+i" (último bimestre) deverá ser o mesmo apresentado no "total".
3 O valor apresentado na interseção com a coluna "l" ou com a coluna "h+i" (último bimestre) deverá ser o mesmo apresentado no "total".
4 Limite anual mínimo a ser cumprido no encerramento do exercício.
5 Durante o exercício esse valor servirá para o monitoramento no art. 23 da LC 141/2012.
6 No último bimestre será utilizada a fórmula: VI(h+i) - (15 x IIIb/100)

SIGFIS - Versão 2019 Data de Emissão: 29/01/2020 16:03h Anexo 12 do RREO

MUNICÍPIO DE SEROPÉDICA - PODER EXECUTIVO
RELATÓRIO RESUMIDO DA EXECUÇÃO ORÇAMENTÁRIA
DEMONSTRATIVO DAS PARCEIRAS PÚBLICO-PRIVADAS
ORÇAMENTOS FISCAL E DA SEGURIDADE SOCIAL
PERÍODO DE REFERÊNCIA : 6º Bimestre / 2019

Lei nº 11.079, de 30.12.2004, arts 22 e 28 - Anexo 13

R\$ Milhares

ESPECIFICAÇÃO	SALDO TOTAL EM 31 DE DEZEMBRO DO EXERCÍCIO ANTERIOR (a)	REGISTROS EFETUADOS EM 2019		SALDO TOTAL (c) = (a) + (b)
		NO BIMESTRE	ATE O BIMESTRE (b)	
TOTAL DE ATIVOS	0,0	0,0	0,0	0,0
Direitos Futuros	0,0	0,0	0,0	0,0
Ativos Contabilizados na SPE	0,0	0,0	0,0	0,0
Contrapartidas para Provisões de PPP	0,0	0,0	0,0	0,0
TOTAL DE PASSIVOS (I)	0,0	0,0	0,0	0,0
Obrigações Não Relacionadas a Serviços	0,0	0,0	0,0	0,0
Contrapartidas para Ativos da SPE	0,0	0,0	0,0	0,0
Provisões de PPP	0,0	0,0	0,0	0,0
GARANTIAS DE PPP (II)	0,0	0,0	0,0	0,0
SALDO LÍQUIDO DE PASSIVOS DE PPP (III) = (I-II)	0,0	0,0	0,0	0,0
PASSIVOS CONTINGENTES	0,0	0,0	0,0	0,0
Compensações Futuras	0,0	0,0	0,0	0,0
Riscos Não Provisados	0,0	0,0	0,0	0,0
Outros Passivos Contingentes	0,0	0,0	0,0	0,0
ATIVOS CONTINGENTES	0,0	0,0	0,0	0,0
Serviços Futuros	0,0	0,0	0,0	0,0
Outros Ativos Contingentes	0,0	0,0	0,0	0,0

DESPESAS DE PPP	2018	2019	2020	2021	2022	2023	2024	2025	2026	2027	2028
Das Entidades Não-Dependentes											
TOTAL DAS DESPESAS	0,0	0,0	0,0	0,0	0,0	0,0	0,0	0,0	0,0	0,0	0,0
RECEITA CORRENTE LÍQUIDA (RCL)	203.503,3	146.442,3	27.807,2	140.207,9	150.003,3	162.003,3	161.411,9	254.021,1	246.264,3	197.007,3	168.198,1
TOTAL DAS DESPESAS / RCL (%)	0,0	0,0	0,0	0,0	0,0	0,0	0,0	0,0	0,0	0,0	0,0

FONTE : CHEFE DO PODER EXECUTIVO: ANABAL BARBOSA DE SOUZA
RESPONSÁVEL PELA CONTABILIDADE: EMERSON ALVES ANDRADE

SIGFIS - Versão 2019 Data de Emissão: 29/01/2020 16:04h

MUNICÍPIO DE SEROPÉDICA - PODER EXECUTIVO
DEMONSTRATIVO SIMPLIFICADO DO RELATÓRIO RESUMIDO DA EXECUÇÃO ORÇAMENTÁRIA
DEMONSTRATIVO SIMPLIFICADO
ORÇAMENTOS FISCAL E DA SEGURIDADE SOCIAL
PERÍODO DE REFERÊNCIA : 6º Bimestre / 2019

LRF, art 48 - Anexo 14

BALANÇO ORÇAMENTÁRIO - RECEITAS	R\$ Milhares	
	Até o bimestre	
Previsão Inicial de Receita	278.052,7	
Previsão Atualizada da Receita	278.052,7	
Receitas Realizadas	259.626,8	
Deficit Orçamentário	7.756,5	
Saldos de Exercícios Anteriores (utilizados para créditos adicionais)	0,0	
BALANÇO ORÇAMENTÁRIO - DESPESAS	Até o bimestre	
Dotação Inicial	294.202,8	
Créditos Adicionais	27.328,3	
Dotação Atualizada	321.531,1	
Despesas Empenhadas	287.396,3	
Despesas Liquidadas	180.673,6	
Superavit Orçamentário	0,0	

DESPESAS POR FUNÇÃO/SUBFUNÇÃO	Até o bimestre	
	Despesas Empenhadas	267.396,3
Despesas Liquidadas	180.673,6	

RECEITA CORRENTE LÍQUIDA - RCL	Até o bimestre	
	Receita Corrente Líquida	246.442,6

RECEITAS/DESPESAS DOS REGIMES DE PREVIDÊNCIA	Até o bimestre	
	Regime Próprio de Previdência Social dos Servidores Públicos	14.183,0
Receitas Previdenciárias realizadas (III)	12.071,1	
Despesas Previdenciárias liquidadas (IV)	12.071,1	
Resultado Previdenciário (III-IV)	2.111,9	

RESULTADOS NOMINAL E PRIMÁRIO	Meta Fixada no Anexo de Metas Fiscais da LDO (a)	Resultado Apurado Até o Bimestre (b)
-------------------------------	--	--------------------------------------

MUNICÍPIO DE SEROPÉDICA - PODER EXECUTIVO
RELATÓRIO DE GESTÃO FISCAL
DEMONSTRATIVO DA DESPESA COM PESSOAL
ORÇAMENTOS FISCAL E DA SEGURIDADE SOCIAL - PERÍODO DE REFERÊNCIA : 3º Quadrimestre / 2019

DESPESA COM PESSOAL	DESPESA EXECUTADAS (Últimos 12 Meses)												INSCRIÇÃO DO EMPREGADO	
	Jan/2019	Fev/2019	Mar/2019	Abr/2019	Mai/2019	Jun/2019	Jul/2019	Ago/2019	Set/2019	Out/2019	Nov/2019	Dez/2019		Lim.12Meses
DESPESA BRUTA COM PESSOAL (I)	16.401,96	10.800,01	12.281,43	10.857,50	11.781,51	9.268,81	10.276,84	10.460,76	9.540,77	9.896,53	9.572,85	9.807,55	10.559,96	1.384,17
Personal Rápido	9.551,09	9.732,10	10.390,30	9.887,08	10.939,05	10.693,21	9.307,43	9.224,87	9.708,73	9.897,36	9.725,87	10.538,39	19.465,26	1.384,17
Vinculadas, Variáveis e Outras Despesas Variáveis	8.844,06	8.888,86	9.285,13	8.915,78	9.786,21	8.296,36	8.791,41	8.771,42	8.172,65	8.232,31	8.170,85	8.419,50	10.420,16	719,37
Contribuições Patronais	91,04	1.033,64	1.305,27	77,90	1.103,44	743,96	626,02	653,41	99,27	644,84	954,81	1.118,79	10.047,23	674,80
Benefícios Previdenciários	0,00	0,00	0,00	0,00	0,00	0,00	0,00	0,00	0,00	0,00	0,00	0,00	0,00	0,00
Personal Inativo e Pensionista	865,97	867,52	867,63	869,32	89,36	1.277,56	805,21	838,89	838,44	838,40	847,18	1.268,76	11.099,22	0,00
Aposentadorias, Reservas e Reformas	763,71	765,92	765,99	767,96	753,39	1.121,12	758,17	799,68	792,23	792,19	740,98	1.110,41	9.748,83	0,00
Pensões	102,26	101,60	101,64	101,36	97,96	556,44	103,04	106,21	106,21	106,21	106,21	158,35	1.348,39	0,00
Outras Benefícios Previdenciários	0,00	0,00	0,00	0,00	0,00	0,00	0,00	0,00	0,00	0,00	0,00	0,00	0,00	0,00
Despesas de Pessoal Decorantes de Contratos de Terceiros (art. 18, §1º LRF)	0,00	0,00	0,00	0,00	0,00	0,00	0,00	0,00	0,00	0,00	0,00	0,00	0,00	0,00
Despesas não Computadas (art. 18, § 1º da LRF) (II)	626,22	486,59	571,62	584,47	1.048,13	596,46	507,79	498,30	0,00	0,00	0,00	0,00	4.820,80	0,00
Indenizações por Demissão e Incentivos à Demissão Voluntária	30,89	102,28	2,01	89,97	473,83	0,25	263,77	0,00	0,00	0,00	0,00	0,00	705,00	0,00
Decorantes de Decisão Judicial	595,54	384,32	569,61	494,50	574,30	596,21	498,23	0,00	0,00	0,00	0,00	0,00	3.678,30	0,00
Despesas de Exercícios Anteriores	0,00	0,00	0,00	0,00	0,00	0,00	498,30	0,00	0,00	0,00	0,00	0,00	498,30	0,00
Inativos e Pensionistas com Recursos Vinculados	0,00	0,00	0,00	0,00	0,00	0,00	0,00	0,00	0,00	0,00	0,00	0,00	0,00	0,00
DESPESA LÍQUIDA COM PESSOAL (III) = (I - II)	9.794,84	10.313,42	10.986,80	9.972,53	10.732,88	14.338,41	9.71,84	9.742,46	9.547,77	9.896,75	9.572,85	11.807,55	15.736,01	1.384,17
APURAÇÃO DO CUMPRIMENTO DO LIMITE LEGAL														
RECEITA CORRENTE LÍQUIDA - INCL (IV)														246.442,63
(-) Transferências obrigatórias da União relativas às emendas individuais (V) (§ 1º, art. 169 da CF)														0,00
RECEITA CORRENTE LÍQUIDA AJUSTADA (VI)														246.442,63
DESPESA TOTAL COM PESSOAL - DTP (VII) = (III + II)														127.130,18
LIMITE MÁXIMO (VIII) (incisos I, II e III, art. 20 da LRF)														133.079,02
LIMITE PRUDENCIAL (IX) = (0,35 x VIII) (parágrafo único do art. 22 da LRF)														46.327,66
LIMITE DE ALERTA (X) = (0,60 x VIII) (inciso II do § 1º do art. 59 da LRF)														119.771,12
Fonte : Relatórios Contábeis														

CHEFE DO PODER EXECUTIVO: ANABAL BARBOSA DE SOUZA
RESPONSÁVEL PELO CONTROLE INTERNO: DIEGO CAMPOS GONZALEZ
RESPONSÁVEL PELA ADMINISTRAÇÃO FINANCEIRA: ANABAL BARBOSA DE SOUZA
SIGFIS - Versão 2019
Data de Emissão: 29/01/2020 16:04h
Anexo 1 do RGF

MUNICÍPIO DE SEROPÉDICA
RELATÓRIO DE GESTÃO FISCAL
DEMONSTRATIVO DA DÍVIDA CONSOLIDADA
ORÇAMENTOS FISCAL E DA SEGURIDADE SOCIAL
PERÍODO DE REFERÊNCIA : 3º Quadrimestre / 2019

DIVÍDA CONSOLIDADA	SALDO EXERCÍCIO ANTERIOR	SALDO DO EXERCÍCIO DE 2019		
		1º Quadrimestre	2º Quadrimestre	3º Quadrimestre
DÍVIDA CONSOLIDADA - DC (I)	8.936,1	8.936,1	8.936,1	8.936,1
Dívida Mobiliária	0,0	0,0	0,0	0,0
Dívida Contratual	8.936,1	8.936,1	8.936,1	8.936,1
Empréstimos	0,0	0,0	0,0	0,0
Internos	0,0	0,0	0,0	0,0
Externos	0,0	0,0	0,0	0,0
Reestruturação da Dívida de Estados e Municípios	0,0	0,0	0,0	0,0
Financiamentos	0,0	0,0	0,0	0,0
Internos	0,0	0,0	0,0	0,0
Externos	0,0	0,0	0,0	0,0
Parcelamento e Renegociação de dívidas	8.936,1	8.936,1	8.936,1	8.936,1
De Tributos	0,0	0,0	0,0	0,0
De Contribuições Previdenciárias	8.936,1	8.936,1	8.936,1	8.936,1
De Demais Contribuições Sociais	0,0	0,0	0,0	0,0
Do FGTS	0,0	0,0	0,0	0,0
Com Instituição Não Financeira	0,0	0,0	0,0	0,0
Demais Dívidas Contratuais	0,0	0,0	0,0	0,0
Precatórios Posteriores a 5.5.2000 (inclusive)	0,0	0,0	0,0	0,0
Outras Dívidas	0,0	0,0	0,0	0,0
DEDUÇÕES(II)'	115.464,1	86.816,1	144.642,4	145.633,6
Disponibilidade de Caixa Bruto	121.189,2	92.349,4	150.175,7	151.166,9
(-) Restos a Pagar Processados	5.725,1	5.533,3	5.533,3	5.533,3
Demais Haveres Financeiros	0,0	0,0	0,0	0,0
DÍVIDA CONSOLIDADA LÍQUIDA - DCL (III) = (I - II)	-106.528,0	-77.880,0	-135.706,3	-136.697,5
RECEITA CORRENTE LÍQUIDA - RCL	223.369,3	226.038,8	224.921,8	246.442,6
% da DC sobre a RCL [I / RCL]	4,00 %	3,95 %	3,97 %	3,63 %
% da DCL sobre a RCL [III / RCL]	-47,69 %	-34,45 %	-60,33 %	-55,47 %
LIMITE DEFINIDO POR RESOLUÇÃO DO SENADO FEDERAL	120,00 %	120,00 %	120,00 %	120,00 %
LIMITE DE ALERTA (inciso III, §1º do art. 59 - LRF) - 48,6%	120,00 %	120,00 %	120,00 %	120,00 %

OUTROS VALORES NÃO INTEGRANTES DA DC	SALDO EXERCÍCIO ANTERIOR	SALDO DO EXERCÍCIO DE 2019		
		Até o 1º Quadrimestre	Até o 2º Quadrimestre	Até o 3º Quadrimestre
PRECATÓRIOS ANTERIORES A 5.5.2000	0,0	0,0	0,0	0,0
PRECATÓRIOS POSTERIORES A 5.5.2000 (NÃO INCLUIDOS)	0,0	0,0	0,0	0,0
PASSIVO ATUARIAL	0,0	0,0	643.785,5	643.785,5
INSUFICIÊNCIA FINANCEIRA	0,0	0,0	0,0	0,0
DEPÓSITOS E CONSIGNAÇÕES SEM CONTRA PARTIDA	0,0	0,0	0,0	0,0
RP NÃO PROCESSADOS	37.741,1	31.461,7	31.461,7	31.461,7
ANTECIPAÇÕES DE RECEITA ORÇAMENTÁRIA - ARO	0,0	0,0	0,0	0,0
DÍVIDA CONTRATUAL DE PPP	0,0	0,0	0,0	0,0
APROPRIAÇÃO DE DEPÓSITOS JUDICIAIS - KC 151/2015	0,0	0,0	0,0	0,0

CHEFE DO PODER EXECUTIVO: ANABAL BARBOSA DE SOUZA
RESPONSÁVEL PELO CONTROLE INTERNO: DIEGO CAMPOS GONZALEZ
RESPONSÁVEL PELA ADMINISTRAÇÃO FINANCEIRA: ANABAL BARBOSA DE SOUZA
SIGFIS - Versão 2019
Data de Emissão: 29/01/2020 16:05h
Anexo 2 do RGF

TRAJETÓRIA DE AJUSTE DA DÍVIDA CONSOLIDADA LÍQUIDA EM CADA EXERCÍCIO FINANCEIRO												
Exercício Financeiro	2001			2002			2003			2004		
	DCL	Excedente	Redutor	1º	2º	3º	1º	2º	3º	1º	2º	3º
% da DCL sobre a RCL												
% Limite de Endividamento												
Exercício Financeiro	2005			2006			2007			2008		
	1º	2º	3º	1º	2º	3º	1º	2º	3º	1º	2º	3º
% da DCL sobre a RCL												
% Limite de Endividamento												
Exercício Financeiro	2009			2010			2011			2012		
	1º	2º	3º	1º	2º	3º	1º	2º	3º	1º	2º	3º
% da DCL sobre a RCL												
% Limite de Endividamento												
Exercício Financeiro	2013			2014			2015			2016		
	1º	2º	3º	1º	2º	3º	1º	2º	3º	1º	2º	3º
% da DCL sobre a RCL												
% Limite de Endividamento												
Exercício Financeiro	2017			2018								
	1º	2º	3º	1º	2º	3º						
% da DCL sobre a RCL												
% Limite de Endividamento												

² O excedente em relação ao limite apurado ao final do exercício de 2001 deverá ser reduzido, no mínimo, à proporção de 1/15 (um quinze avo) a cada exercício financeiro. O valor

CHEFE DO PODER EXECUTIVO: ANABAL BARBOSA DE SOUZA
RESPONSÁVEL PELO CONTROLE INTERNO: DIEGO CAMPOS GONZALEZ
RESPONSÁVEL PELA ADMINISTRAÇÃO FINANCEIRA: ANABAL BARBOSA DE SOUZA
SIGFIS - Versão 2019
Data de Emissão: 29/01/2020 16:05h
Anexo 2 do RGF

MUNICÍPIO DE SEROPÉDICA
RELATÓRIO DE GESTÃO FISCAL
DEMONSTRATIVO DAS GARANTIAS E CONTRAGARANTIAS DE VALORES
ORÇAMENTOS FISCAL E DA SEGURIDADE SOCIAL
PERÍODO DE REFERÊNCIA : 3º Quadrimestre / 2019

GARANTIAS	SALDO DO EXERCÍCIO ANTERIOR	SALDO DO EXERCÍCIO DE 2019		
		Até o 1º Quadrimestre	Até o 2º Quadrimestre	Até o 3º Quadrimestre
EXTERNAS (I)	0,0	0,0	0,0	0,0
Aval ou fiança em operações de crédito	0,0	0,0	0,0	0,0
Outras Garantias	0,0	0,0	0,0	0,0
INTERNAS (II)	0,0	0,0	0,0	0,0
Aval ou fiança em operações de crédito	0,0	0,0	0,0	0,0
Outras garantias	0,0	0,0	0,0	0,0
TOTAL (I + II)	0,0	0,0	0,0	0,0
RECEITA CORRENTE LÍQUIDA - RCL	223.369,3	226.038,8	224.921,8	246.442,6
% do TOTAL DAS GARANTIAS sobre a RCL	0,00 %	0,00 %	0,00 %	0,00 %
LIMITE DEFINIDO POR RESOLUÇÃO DO SENADO FEDERAL	32,00 %	22,00 %	22,00 %	22,00 %
CONTRAGARANTIAS	SALDO DO EXERCÍCIO ANTERIOR	SALDO DO EXERCÍCIO DE 2019		
		Até o 1º Quadrimestre	Até o 2º Quadrimestre	Até o 3º Quadrimestre
GARANTIAS EXTERNAS (I)	0,0	0,0	0,0	0,0
Aval ou fiança em operações de crédito	0,0	0,0	0,0	0,0
Outras garantias	0,0	0,0	0,0	0,0
GARANTIAS INTERNAS (II)	0,0	0,0	0,0	0,0
Aval ou fiança em operações de crédito	0,0	0,0	0,0	0,0
Outras garantias	0,0	0,0	0,0	0,0
TOTAL DAS CONTRAGARANTIAS (I + II)	0,0	0,0	0,0	0,0

MEDIDAS CORRETIVAS :

Fonte : Relatórios Contábeis

Nota :

O limite do saldo global das garantias concedidas pelo Município poderá ser elevado para 32% da RCL, desde que, cumulativamente, quando aplicável, o garantidor obedeça às normas fixas nos incisos I a IV do parágrafo único do artigo 9º da Resolução SF nº 43/2001, com redação dada pela Resolução SF nº 3/2002, publicada no D.O.U. de 03/04/2002.

CHEFE DO PODER EXECUTIVO: ANABAL BARBOSA DE SOUZA
RESPONSÁVEL PELO CONTROLE INTERNO: DIEGO CAMPOS GONZALEZ
RESPONSÁVEL PELA ADMINISTRAÇÃO FINANCEIRA: ANABAL BARBOSA DE SOUZA
SIGFIS - Versão 2019
Data de Emissão: 29/01/2020 16:05h
Anexo 3 do RGF

MUNICÍPIO DE SEROPEDICA
RELATÓRIO DE GESTÃO FISCAL
DEMONSTRATIVO DAS OPERAÇÕES DE CRÉDITO
ORÇAMENTOS FISCAL E DA SEGURIDADE SOCIAL
PERÍODO DE REFERÊNCIA : 3º Quadrimestre / 2019

LRF, art 55, inciso I, alínea "d" e Inciso III alínea "c" - Anexo 4

R\$ Milhares

OPERAÇÕES DE CRÉDITO	OPERAÇÕES REALIZADAS Até o 3º Quadrimestre	
	No Quadr.	Até o Quadr.(a)
Mobilidade	0,0	0,0
Interna	0,0	0,0
Externa	0,0	0,0
Contratual	0,0	0,0
Interna	0,0	0,0
Empréstimos	0,0	0,0
Aquisição Financiada de Bens e Arredondamento Mercantil Financeiro	0,0	0,0
Antecipação de Receita pela Venda a Termo de Bens e Serviços	0,0	0,0
Assunção, reconhecimento e Confissão de Dívidas (LRF, art. 29, § 1º)	0,0	0,0
Operações de crédito não sujeitas ao limite de contratação (I)	0,0	0,0
Externa	0,0	0,0
Empréstimos	0,0	0,0
Aquisição Financiada de Bens e Arredondamento Mercantil Financeiro	0,0	0,0
Antecipações de Receitas pela Venda a Termo de Bens e Serviços	0,0	0,0
Assunção, Reconhecimento e Confissão de Dívidas (LRF, art. 29 §1º)	0,0	0,0
Operações de crédito não sujeitas ao limite de contratação (II)	0,0	0,0
TOTAL (III)	0,0	0,0
APURAÇÃO DO CUMPRIMENTO DOS LIMITES		
RECEITA CORRENTE LÍQUIDA - RCL (IV)	246.442,63	--
OPERAÇÕES VEDADAS (V)	--	--
TOTAL CONSIDERADO PARA FINS DE APURAÇÃO DO CUMPRIMENTO DO LIMITE (VI) = (IIIa + V - Ia - Iib)	0,00	0,00 %
LIMITE GERAL DEFINIDO POR RESOLUÇÃO DO SENADO FEDERAL PARA AS OPERAÇÕES DE CRÉDITO INTERNAS E EXTERNAS (Inciso I do artigo 7º da Resolução SF nº 43/2001)	39.430,82	16 %
LIMITE DE ALERTA (Inciso III do §1º do art.59 da LRF) - <%>	35.487,74	14,4 %
OPERAÇÕES DE CRÉDITO POR ANTECIPAÇÃO DA RECEITA sobre a RCL	0,00	0,00 %
LIMITE DEFINIDO POR RESOLUÇÃO DO SENADO FEDERAL PARA AS OPERAÇÕES DE CRÉDITO POR ANTECIPAÇÃO DA RECEITA	17.250,98	7 %
OUTRAS OPERAÇÕES QUE INTEGRAM A DÍVIDA CONSOLIDADA		
	VALOR REALIZADO	
	No Quadr.	Até o Quadr.(a)
Parcelamentos de Dívidas	0,00	0,00
Tributos	0,00	0,00
Contribuições Previdenciárias	0,00	0,00
FGTS	0,00	0,00
Operações de reestruturação e recomposição do principal de dívidas	--	--

Fonte : Relatórios Contábeis
Nota :

CHEFE DO PODER EXECUTIVO: ANABAL BARBOSA DE SOUZA
RESPONSÁVEL PELO CONTROLE INTERNO: DIEGO CAMPOS GONZALEZ
RESPONSÁVEL PELA ADMINISTRAÇÃO FINANCEIRA: ANABAL BARBOSA DE SOUZA
SIGFIS - Versão 2019 Data de Emissão: 29/01/2020 16:05h

Anexo 4 do RGF

MUNICÍPIO DE SEROPEDICA - PODER EXECUTIVO
RELATÓRIO DE GESTÃO FISCAL
DEMONSTRATIVO DOS LIMITES
ORÇAMENTOS FISCAL E DA SEGURIDADE SOCIAL
PERÍODO DE REFERÊNCIA : 3º Quadrimestre / 2019

LRF, art 48 - Anexo 6 (Demonstrativo Simplificado do Relatório de Gestão Fiscal)

R\$ Milhares

RECEITA CORRENTE LÍQUIDA	VALOR ATÉ O BIMESTRE	
Receita Corrente Líquida	246.442,6	
Receita Corrente Líquida Ajustada	246.442,6	
DESPESA COM PESSOAL		
	VALOR	% SOBRE A RCL
Total da Despesa com Pessoal - TDP	127.130,2	51,59 %
Limite Legal (inciso III, art. 20 da LRF)	133.079,0	54,00 %
Limite Prudencial (§ único, art. 22 da LRF)	126.425,1	51,30 %
Limite de Alerta	119.771,1	48,60 %
DÍVIDA		
	VALOR	% SOBRE A RCL
Dívida Consolidada Líquida	-136.697,5	-55,47 %
Limite Definido por Resolução do Senado Federal	295.731,2	120,00 %
GARANTIA DE VALORES		
	VALOR	% SOBRE A RCL
Total das Garantias	0,0	0,00 %
Limite Definido por Resolução do Senado Federal	54.217,4	22,00 %
OPERAÇÕES DE CRÉDITO		
	VALOR	% SOBRE A RCL
Operações de Crédito Internas e Externas	0,0	0,00 %
Operações de Crédito por Antecipação da Receita	0,0	0,00 %
Limite Definido por Resolução do Senado Federal para Operações de Crédito Internas e Externas	39.430,8	16,00 %
Limite Definido por Resolução do Senado Federal para Operações de Crédito por Antec. da Receita	17.251,0	7,00 %
RESTOS A PAGAR		
	Inscrição em Restos a Pagar Empenhados e Não Liquidados	Disponibilidade de Caixa Líquida (após a Inscrição em Restos Pag Não Proc)
Valor apurado nos demonstrativos respectivos	0,0	91.862,1

Fonte : Relatórios Contábeis
Nota :

CHEFE DO PODER EXECUTIVO: ANABAL BARBOSA DE SOUZA
RESPONSÁVEL PELO CONTROLE INTERNO: DIEGO CAMPOS GONZALEZ
RESPONSÁVEL PELA ADMINISTRAÇÃO FINANCEIRA: ANABAL BARBOSA DE SOUZA

SIGFIS - Versão 2019 Data de Emissão: 29/01/2020 16:05h

Anexo 6 do RGF

MUNICÍPIO DE SEROPEDICA - PODER EXECUTIVO
RELATÓRIO DE GESTÃO FISCAL
DEMONSTRATIVO DA DISPONIBILIDADE DE CAIXA E DOS RESTOS A PAGAR
PERÍODO DE REFERÊNCIA : 3º Quadrimestre / 2019

RGF - Anexo 5 (LRF, art 55, Inciso III, alínea "a")

R\$ Milhares

IDENTIFICAÇÃO DOS RECURSOS	DISPONIBILIDADE DE CAIXA BRUTA	OBRIGAÇÕES FINANCEIRAS				INSUFICIÊNCIA FINANCEIRA VERIFICADA NO CONSORCIO PÚBLICO	DISPONIBILIDADE DE CAIXA LÍQUIDA (Antes da inscrição de restos a pagar não processados)	Restos a Pagar Empenhados e Não Liquidados do Exercício	Empenhos Não Liquidados Cancelados Não Inscritos Por Insuficiência Financeira	Disponibilidade Caixa Líquida Depois da inscrição de restos a pagar não processados (I) = (a) - (b)
		Restos a Pagar Liquidados e Não Pagos	De exercícios anteriores	Do exercício	Restos a Pagar Empenhados e Não Liquidados de Exercícios Anteriores					
(a)	(b)	(c)	(d)	(e)	(f)	(g) = (a) - (b) + (c) - (d) + (e) - (f)	(h)	(i)	(j) = (g) - (h)	
TOTAL DOS RECURSOS VINCULADOS (I)	69.428,4	754,1	0,0	15.104,8	4.373,2	69.196,2	0,0	0,0	69.196,2	
Recursos de Impostos e Transferências de Impostos Educação	0,0	0,0	0,0	0,0	0,0	0,0	0,0	0,0	0,0	
Transferências do FUNDEB	7.275,8	30,1	0,0	289,6	1.840,5	5.135,6	0,0	0,0	5.135,6	
Outros Recursos Destinados à Educação	11.982,2	94,2	0,0	2.906,2	0,0	9.570,3	0,0	0,0	9.570,3	
Recursos de Impostos e Transferências de Impostos - Saúde	0,0	60,0	0,0	7.347,2	0,0	-7.407,2	0,0	0,0	-7.407,2	
Outros Recursos Destinados à Saúde	67.436,1	728,8	0,0	4.706,8	2.245,9	59.754,9	0,0	0,0	59.754,9	
Recursos Destinados à Assistência Social	699,5	0,0	0,0	117,5	241,2	348,8	0,0	0,0	348,8	
Recursos destinados ao RPPS - Plano Previdenciário	0,0	26,0	0,0	0,0	45,7	-71,7	0,0	0,0	-71,7	
Recursos destinados ao RPPS - Plano Financeiro	0,0	0,0	0,0	0,0	0,0	0,0	0,0	0,0	0,0	
Recursos de Operações de Crédito (exceto destinados à Educação e Saúde)	0,0	0,0	0,0	0,0	0,0	0,0	0,0	0,0	0,0	
Recursos de Alienação de Bens/Ativos	0,0	0,0	0,0	0,0	0,0	0,0	0,0	0,0	0,0	
Outros Destinações Vinculadas de Recursos	2.034,7	3,7	0,0	157,0	0,0	1.874,0	0,0	0,0	1.874,0	
TOTAL DOS RECURSOS NÃO VINCULADOS (II)	49.874,9	4.779,2	0,0	16.296,7	5.873,1	22.663,9	0,0	0,0	22.663,9	
Recursos Ordinários	30.895,7	4.779,2	0,0	15.380,9	5.873,1	4.662,4	0,0	0,0	4.662,4	
Outros Recursos não vinculados	18.979,2	-0,1	0,0	915,8	0,0	18.003,5	0,0	0,0	18.003,5	
TOTAL (III) = (I) + (II)	119.303,3	5.533,3	0,0	31.401,5	10.246,4	91.860,1	0,0	0,0	91.860,1	

CHEFE DO PODER EXECUTIVO: ANABAL BARBOSA DE SOUZA
RESPONSÁVEL PELO CONTROLE INTERNO: DIEGO CAMPOS GONZALEZ
RESPONSÁVEL PELA ADMINISTRAÇÃO FINANCEIRA: ANABAL BARBOSA DE SOUZA
SIGFIS - Versão 2019 Data de Emissão: 29/01/2020 16:05h

MUNICÍPIO DE SEROPEDICA
DEMONSTRATIVO CONSOLIDADO DO RELATÓRIO DE GESTÃO FISCAL
DEMONSTRATIVO DA DESPESA COM PESSOAL
ORÇAMENTOS FISCAL E DA SEGURIDADE SOCIAL - PERÍODO DE REFERÊNCIA : 3º Quadrimestre / 2019

RGF - ANEXO 1

DESPESA EXECUTADAS (Últimos 12 Meses)

R\$ Milhares

DESPESA COM PESSOAL	LÍQUIDADAS												INSCRITAÇÃO DE RESTOS A PAGAR NÃO PROCESSADOS	
	Jan/2019	Fev/2019	Mar/2019	Abr/2019	Mai/2019	Jun/2019	Jul/2019	Ago/2019	Sep/2019	Out/2019	Nov/2019	Dez/2019		Últ. 12 Meses
DESPESA BRUTA COM PESSOAL (I)	1.166,21	1.290,31	1.800,20	1.230,81	12.033,87	15.629,59	10.907,76	10.731,48	10.130,95	10.260,32	10.303,59	12.516,95	138.445,35	1.393,96
Pessoal Ativo	10.300,34	10.423,05	11.062,57	10.361,29	11.682,50	14.332,84	10.075,37	9.895,59	9.275,31	9.432,12	9.298,41	11.248,19	127.355,13	1.393,96
Vencimentos, Vantagens e Outras Despesas Variáveis	9.240,22	9.278,98	9.641,77	9.472,80	10.372,54	13.475,53	9.344,29	9.242,10	8.985,85	8.680,17	8.604,78	10.008,03	119.948,96	718,16
Obrigações Patronais	1.060,12	1.144,07	1.420,80	888,50	1.309,97	878,30	73,28	652,49	689,86	741,94	69,83	1.240,16	11.406,17	675,80
Benefícios Previdenciários	0,00	0,00	0,00	0,00	0,00	0,00	0,00	0,00	0,00	0,00	0,00	0,00	0,00	0,00
Benefícios Previdenciários	869,57	907,02	907,02	869,50	907,02	869,50	869,50	869,50	869,50	869,50	869,50	869,50	869,50	869,50
Pessoal Inativo e Pensionista	703,71	761,85	761,85	761,85	761,85	761,85	761,85	761,85	761,85	761,85	761,85	761,85	761,85	761,85
Aposentadorias, Resenhas e Reformas	102,26	102,26	102,26	102,26	102,26	102,26	102,26	102,26	102,26	102,26	102,26	102,26	102,26	102,26
Pensões Benefícios Previdenciários	0,00	0,00	0,00	0,00	0,00	0,00	0,00	0,00	0,00	0,00	0,00	0,00	0,00	0,00
Outras Despesas de Pessoal Decorrentes de Contratos de Terceiros (art.18, §1º LRF)	0,00	0,00	0,00	0,00	0,00	0,00	0,00	0,00	0,00	0,00	0,00	0,00	0,00	0,00
Despesas não Computadas (art. 18, §1º da LRF) (II)	696,29	496,48	576,82	584,47	1.548,13	99,46	507,79	418,30	0,00	0,00	0,00	0,00	4.901,56	0,00
Indenizações por Demissão e Incentivos à Demissão Voluntária	100,76	132,48	2,01	85,37	473,83	0,25	26,57	0,00	0,00	0,00	0,00	0,00	8.941,96	0,00
Decorrentes de Exercícios Anteriores	595,54	364,32	568,81	499,10	574,50	598,21	481,23	0,00	0,00	0,00	0,00	0,00	3.678,30	0,00
Inativos e Pensionistas com Recursos Vinculados	0,00	0,00	0,00	0,00	0,00	0,00	0,00	0,00	0,00	0,00	0,00	0,00	418,30	0,00
Inativos e Pensionistas com Recursos Vinculados	0,00	0,00	0,00	0,00	0,00	0,00	0,00	0,00	0,00	0,00	0,00	0,00	0,00	0,00
DESPESA LÍQUIDA COM PESSOAL (III) = (I) - (II)	10.470,02	10.794,03	11.358,57	10.645,14	11.488,73	15.031,14	10.429,98	10.373,91	10.130,95	10.260,32	10.303,59	12.516,95	133.523,80	1.393,96
APURAÇÃO DO CUMPRIMENTO DO LIMITE LEGAL													VALOR	% SOBRE A RCL AJUSTADA
RECEITA CORRENTE LÍQUIDA - RCL (IV)													246.442,63	
(V) Transferências obrigatórias da União relativas às emendas individuais (V) (§ 13, art. 166 da CF)													0,00	
= RECEITA CORRENTE LÍQUIDA AJUSTADA (VI)													246.442,63	
DESPESA TOTAL COM PESSOAL - DTP (VII) = (III) + (IIIb)													134.917,76	54,75%
LIMITE MÁXIMO (VIII) (incisos I, II e III, art. 20 da LRF)													147.865,58	60,00%
LIMITE PRUDENCIAL (IX) = (0,95 x VIII) (parágrafo único do art. 22 da LRF)													140.472,30	57,20%
LIMITE DE ALERTA (X) = (0,90 x VIII) (inciso II do §1º do art. 59 da LRF)													133.079,02	54,00%

Fonte : Relatórios Contábeis

CHEFE DO PODER EXECUTIVO: ANABAL BARBOSA DE SOUZA
RESPONSÁVEL PELO CONTROLE INTERNO: DIEGO CAMPOS GONZALEZ
RESPONSÁVEL PELA ADMINISTRAÇÃO FINANCEIRA: ANABAL BARBOSA DE SOUZA
SIGFIS - Versão 2019 Data de Emissão: 29/01/2020 16:05h

Anexo 1 do DCRGF

MUNICÍPIO DE SEROPÉDICA
DEMONSTRATIVO CONSOLIDADO DO RELATÓRIO DE GESTÃO FISCAL
DEMONSTRATIVO DA DISPONIBILIDADE DE CAIXA E DOS RESTOS A PAGAR
PERÍODO DE REFERÊNCIA : 3º Quadrimestre / 2019

RGF - Anexo 5 (LRF, art 55, inciso III, alínea "a")

IDENTIFICAÇÃO DOS RECURSOS	OBRIGAÇÕES FINANCEIRAS							DISPONIBILIDADE DE CAIXA LÍQUIDA		Empenhos Não Liquidados Cancelados (Não Inscrições Por Insuficiência Financeira)	Disponibilidade Caixa Líquida Depois da inscrição de restos a pagar não processados (II + (I) - (I))
	DISPONIBILIDADE DE CAIXA BRUTA	Restos a Pagar Liquidados e Não Pagos		Empenhos e Não Liquidados de Exercícios Anteriores (d)	Demais Obrigações Financeiras (e)	INSUFICIÊNCIA FINANCEIRA VERIFICADA NO CONSÓRCIO PÚBLICO (f)	DISPONIBILIDADE DE CAIXA LÍQUIDA (Antes de inscrição de restos a pagar não processados) (g) = (b) - (c) + (d) + (e) - (f)	Restos a Pagar Empenhados e Não Liquidados do Exercício (h)			
		De exercícios anteriores (a)	Do exercício (b)						(c)		
TOTAL DOS RECURSOS VINCULADOS (I)	89.428,4	754,1	0,0	15.104,8	4.373,3		69.196,2	0,0	0,0	69.196,2	
Receitas de Impostos e Transferências de Impostos Educação	0,0	0,0	0,0	0,0	0,0		0,0	0,0	0,0	0,0	
Transferências do FUNDEB	7.275,8	30,1	0,0	289,6	1.840,5		5.135,6	0,0	0,0	5.135,6	
Outros Recursos Destinados à Educação	11.982,3	94,2	0,0	2.506,2	0,0		9.573,3	0,0	0,0	9.573,3	
Receitas de Impostos e Transferências de Impostos - Saúde	0,0	60,0	0,0	7.347,7	0,0		-7.407,7	0,0	0,0	-7.407,7	
Outros Recursos Destinados à Saúde	67.436,1	728,5	0,0	4.706,8	2.245,9		58.754,9	0,0	0,0	58.754,9	
Recursos Destinados à Assistência Social	699,5	0,0	0,0	117,5	241,2		340,8	0,0	0,0	340,8	
Recursos destinados ao RPPS - Plano Previdenciário	0,0	28,0	0,0	0,0	45,7		-71,7	0,0	0,0	-71,7	
Recursos destinados ao RPPS - Plano Financeiro	0,0	0,0	0,0	0,0	0,0		0,0	0,0	0,0	0,0	
Recursos de Operações de Crédito (exceto destinados à Educação e Saúde)	0,0	0,0	0,0	0,0	0,0		0,0	0,0	0,0	0,0	
Recursos de Alienação de Bens/Ativos	0,0	0,0	0,0	0,0	0,0		0,0	0,0	0,0	0,0	
Outros Destinações Vinculadas de Recursos	2.634,7	3,7	0,0	157,0	0,0		1.874,0	0,0	0,0	1.874,0	
TOTAL DOS RECURSOS NÃO VINCULADOS (II)	49.833,7	4.779,2	0,0	16.266,7	5.914,6		22.783,2	0,0	0,0	22.783,2	
Recursos Ordinários	30.854,4	4.779,2	0,0	15.380,9	5.914,6		4.779,2	0,0	0,0	4.779,2	
Outros Recursos não vinculados	18.979,2	-0,1	0,0	975,8	0,0		18.003,5	0,0	0,0	18.003,5	
TOTAL (III) = (I) + (II)	139.262,1	5.533,3	0,0	31.461,5	10.287,9		91.979,4	0,0	0,0	91.979,4	

CHEFE DO PODER EXECUTIVO: ANABAL BARBOSA DE SOUZA
RESPONSÁVEL PELO CONTROLE INTERNO: DIEGO CAMPOS GONZALEZ
RESPONSÁVEL PELA ADMINISTRAÇÃO FINANCEIRA: ANABAL BARBOSA DE SOUZA
SIGFIS - Versão 2019 Data de Emissão: 29/01/2020 16:09h

MUNICÍPIO DE SEROPÉDICA
DEMONSTRATIVO CONSOLIDADO DO RELATÓRIO DE GESTÃO FISCAL
DEMONSTRATIVO DOS LIMITES
ORÇAMENTOS FISCAL E DA SEGURIDADE SOCIAL
PERÍODO DE REFERÊNCIA : 3º Quadrimestre / 2019

LRF, art 48 - Anexo 6 (Demonstrativo Simplificado do Relatório de Gestão Fiscal)

R\$ Milhares

RECEITA CORRENTE LÍQUIDA	VALOR ATÉ O BIMESTRE	
Receita Corrente Líquida		246.442,6
Receita Corrente Líquida Ajustada		246.442,6
DESPESA COM PESSOAL	VALOR	% SOBRE A RCL
Total da Despesa com Pessoal - TDP	134.917,8	54,75 %
Limite Legal (inciso III, art. 19 da LRF)	147.865,6	60,00 %
Limite Prudencial (§ único, art. 22 da LRF)	140.472,3	57,00 %
Limite de Alerta	133.079,0	54,00 %
DÍVIDA	VALOR	% SOBRE A RCL
Dívida Consolidada Líquida	-136.697,5	-55,47 %
Limite Definido por Resolução do Senado Federal	295.731,2	120,00 %
GARANTIA DE VALORES	VALOR	% SOBRE A RCL
Total das Garantias	0,0	0,00 %
Limite Definido por Resolução do Senado Federal	54.217,4	22,00 %
OPERAÇÕES DE CRÉDITO	VALOR	% SOBRE A RCL
Operações de Crédito Internas e Externas	0,0	0,00 %
Operações de Crédito por Antecipação da Receita	0,0	0,00 %
Limite Definido por Resolução do Senado Federal para Operações de Crédito Internas e Externas	39.430,8	16,00 %
Limite Definido por Resolução do Senado Federal para Operações de Crédito por Antec. da Receita	17.251,0	7,00 %
RESTOS A PAGAR	Inscrição em Restos a Pagar Empenhados e Não Liquidados	Disponibilidade de Caixa Líquida (após a inscrição em Restos Pag Não Proc)
Valor apurado nos demonstrativos respectivos	0,0	91.979,4

Fonte : Relatórios Contábeis
Nota :

CHEFE DO PODER EXECUTIVO: ANABAL BARBOSA DE SOUZA
RESPONSÁVEL PELO CONTROLE INTERNO: DIEGO CAMPOS GONZALEZ
RESPONSÁVEL PELA ADMINISTRAÇÃO FINANCEIRA: ANABAL BARBOSA DE SOUZA

SIGFIS - Versão 2019

Data de Emissão: 29/01/2020 16:09h

Anexo 6 do DCRGF



PREFEITURA DE
SEROPÉDICA
Governo do Povo