

**PODER EXECUTIVO**

LUCAS DUTRA DOS SANTOS
Prefeito Municipal

VANDRÉA DOS SANTOS STEFFAN
Vice-Prefeita

SECRETARIAS

PROCURADOR GERAL DO MUNICÍPIO
LUIZ FERNANDO ALVES EVANGELISTA

CONTROLADOR GERAL DO MUNICÍPIO
GECIMAR JORGE DE ARAGÃO

SECRETÁRIO MUNICIPAL DE GOVERNO
FÁBIO LUIZ MOFFATI MONTEIRO

SECRETÁRIO MUNICIPAL DE FAZENDA
WALTER CARNEIRO DE FIGUEIREDO JUNIOR

SECRETÁRIO MUNICIPAL DE EDUCAÇÃO
MARCIEL FALCÃO PEQUENO

SECRETÁRIO MUNICIPAL DE SAÚDE
RENE MELLO VIGNE

SECRETÁRIA MUNICIPAL DE ADMINISTRAÇÃO
CLAUDIA CRISTINA DA COSTA FERREIRA

SECRETÁRIA MUNICIPAL DE SUPRIMENTOS
EDILAINE GRACIANO FERREIRA ALVES EVANGELISTA

SECRETÁRIA MUNICIPAL DE ASSISTÊNCIA SOCIAL E DIREITOS HUMANOS
VANDRÉA DOS SANTOS STEFFAN

SECRETÁRIO MUNICIPAL DE PLANEJAMENTO E DESENVOLVIMENTO SUSTENTÁVEL
ALEX WANDER MARTINS VILLELA

SECRETÁRIA MUNICIPAL DE MEIO AMBIENTE
FLÁVIA CONSTANTINO DA VITÓRIA

SECRETÁRIO MUNICIPAL DO TRABALHO, EMPREGO E RENDA
NELSON JORGE MORAES MATOS

SECRETÁRIO MUNICIPAL INDÚSTRIA, COMÉRCIO, CIÊNCIA, TECNOLOGIA E INOVAÇÃO
CARLOS ALBERTO MACHADO DE FREITAS

SECRETÁRIO DE AGRONEGÓCIOS
JULIO CESAR DA SILVA CICARINO

SECRETÁRIO MUNICIPAL DE ASSUNTOS ESTRATÉGICOS
AGUINALDO LUIS PEREIRA

SECRETÁRIO MUNICIPAL DE COMUNICAÇÃO E EVENTOS
ALEXANDRE RAFAEL FERREIRA DA SILVA

SECRETÁRIA MUNICIPAL DE TURISMO E CULTURA
MÔNICA RIBEIRO FIGUEIREDO

SECRETÁRIO MUNICIPAL DE ESPORTE E LAZER
IGOR DOS SANTOS DA COSTA

SECRETÁRIO MUNICIPAL DE SERVIÇOS PÚBLICOS E TRANSPORTES
PATRICK FIGUEIRA

SECRETÁRIO MUNICIPAL DE DEFESA CIVIL
LEONARDO ROSA CARLOS

SECRETÁRIO MUNICIPAL DE OBRAS
EIDER DANTAS

SECRETÁRIO MUNICIPAL DE SEGURANÇA E ORDEM PÚBLICA
ANDERSON DE MOURA MEDEIROS

PODER LEGISLATIVO**CÂMARA DE VEREADORES****MESA DIRETORA**

HUGO PEREIRA DO CANTO JÚNIOR
Presidente

SIDNEI COUTINHO PERRUT
Vice-Presidente

Maximiliano Oliveira de Souza
1º Secretário

Bruno de Almeida Santos
2º Secretário

Vereador: Bruno de Almeida Santos
Vereador: Fernando Gomes Leite
Vereador: Hugo Pereira Canto Júnior
Vereador: Luciana Alves Silva das Chagas Vianna
Vereador: Marcos Lomeu de Miranda
Vereador: Maximiliano Oliveira de Souza
Vereador: Rosimar Alves da Silva Moreira
Vereador: Sidnei Coutinho Perrut
Vereador: Sizenando Fernandes Paixão
Vereador: Wattyla Felypeck Gabriel Vicente

Av. Ministro Fernando Costa, 754, Centro - Seropédica contato@camaraseropedica.rj.gov.br
Tel: (21) 2682-6757 / 2682-6888
www.camaraseropedica.rj.gov.br



Prefeitura de

Seropédica

— O NOVO TEMPO É AGORA —®

SUMÁRIO

ATOS DO PREFEITO	2
ATOS DA SECRETARIA MUNICIPAL DE FAZENDA.....	27
ATOS DA SECRETARIA MUNICIPAL DE ADMINISTRAÇÃO.....	27
SEROPREVI - ATOS DO DIRETOR-PRESIDENTE.....	28

ATOS DO PREFEITO



PREFEITURA MUNICIPAL DE SEROPÉDICA

Rua Maria Lourenço, 18
Fazenda Caxias

Decreto Nº 1853 de 25 de março, 2022

Abre crédito suplementar no valor total de R\$1.000.000,00, para fins que se especifica e da outras providências.

O PREFEITO MUNICIPAL, no uso de suas atribuições legais, constitucionais e de acordo com o que lhe confere o art. 8º da Lei Orçamentária nº 714/21 datada em 30/12/2021, publicação 30/12/2021

DECRETA:

Artigo 1º - Fica aberto crédito suplementar as seguintes dotações

Dotações Suplementadas

FUNDO MUNICIPAL DE SAÚDE

05.22	Fundo Municipal de Saúde		
2.020	MANUTENÇÃO E OPERACIONALIZAÇÃO DO FMS		
3.1.9.0.11.01	VENCIMENTOS E VANTAGENS FIXAS - PESSOA CIVIL	Transferências de Recursos Próprios	1.000.000,00
Total do Projeto / Atividade R\$			1.000.000,00
Total da Unidade R\$			1.000.000,00
Valor Total Suplementado R\$			1.000.000,00

Artigo 2º - As despesas decorrentes da abertura do presente crédito suplementar, serão cobertas com recursos de que trata o Artigo 43 parágrafo 1º da Lei Federal Nº 4.320/64, inciso III.

Inciso: II - Excesso de Arrecadação:	R\$1.000.000,00
III - Anulação de Dotação:	\$1.000.000,00

Dotações Anuladas

FUNDO MUNICIPAL DE SAÚDE

05.22	Fundo Municipal de Saúde		
2.133	MANUTENÇÃO / OPERACIONALIZAÇÃO DAS UNIDADES DE SAÚDE / CEMES / SAMU 192/SAÚDE MENTAL/UPA 2		
3.3.9.0.39.05	DEMAIS SERVIÇOS DE TERCEIROS - PESSOA JURÍDICA	Transferências Estaduais para Saúde	1.000.000,00
Total do Projeto / Atividade R\$			1.000.000,00
Total da Unidade R\$			1.000.000,00
Valor Total Anulado R\$			1.000.000,00

Artigo 3º - Revogadas as disposições em contrário. Publique-se, afixe-se e cumpra-se.

Gabinete do Prefeito, 25 de março, 2022

Servaux

Página 1 de 1

Dotações suplementadas:

FUNDO MUNICIPAL DE SAÚDE

0522.10.302.002.2837		
4490.52.00 (22)R\$	205.545,00
TotalR\$	205.545,00

Artigo 2º - Os recursos para atender Crédito Suplementar advirão do recurso recebido em 23/02/2022, no Banco da Caixa Econômica, agência 3071, conta 624055-5, proveniente da Emenda Parlamentar Federal da Deputado Federal Luiz Antônio de Souza Teixeira Júnior (Deputado Luiz Antônio Teixeira JR), com o número de Emenda Funcional nº: 3963000710302501885353355, publicada na Portaria nº 2843 de 26 de Outubro de 2021, fundamentado no parágrafo 1º, Inc. II, do artigo 43 da Lei Federal 4320/64.

Artigo 3º - Revogadas as disposições em contrário, o presente decreto entra em vigor na data de sua publicação.

Gabinete do Prefeito, 21 de março de 2022.

Prefeito Municipal

Estado do Rio de Janeiro
Prefeitura Municipal de Seropédica

Decreto nº. 1851 de 21 março de 2022

Abre crédito suplementar no valor total de R\$ 1.000.000,00 (Hum milhão de reais), para fins que se especifica e da outras providências.

O Prefeito Municipal, no uso de suas atribuições legais e constitucionais, em conformidade com a lei nº: 714/21 de 30 de dezembro de 2021 (Lei que instituiu o orçamento de 2022): Decreta:

Artigo 1º - Fica aberto crédito suplementar as seguintes dotações orçamentárias:

Dotações suplementadas:

FUNDO MUNICIPAL DE SAÚDE

0522.10.301.005.2015		
3190.11.01 (04)R\$	1.000.000,00
TotalR\$	1.000.000,00

Artigo 2º - Os recursos para atender Crédito Suplementar advirão do recurso recebido em 02/03/2022, no Banco da Caixa Econômica, agência 3071, conta 624054-7, proveniente da Emenda Parlamentar Federal da Deputado Federal Otoni Moura de Paulo Junior (Deputado Otoni de Paula), com o número de Emenda Funcional nº: 405100031030150192E893355, publicada na Portaria nº 3094 de 09 de Novembro de 2021, fundamentado no parágrafo 1º, Inc. II, do artigo 43 da Lei Federal 4320/64.

Artigo 3º - Revogadas as disposições em contrário, o presente decreto entra em vigor na data de sua publicação.

Gabinete do Prefeito, 21 de março de 2022.

Prefeito Municipal

Estado do Rio de Janeiro
Prefeitura Municipal de Seropédica

Decreto nº. 1850 de 21 março de 2022

Abre crédito suplementar no valor total de R\$ 205.545,00 (Duzentos e cinco mil, quinhentos e quarenta e cinco reais), para fins que se especifica e da outras providências.

O Prefeito Municipal, no uso de suas atribuições legais e constitucionais, em conformidade com a lei nº: 714/21 de 30 de dezembro de 2021 (Lei que instituiu o orçamento de 2022): Decreta:

Artigo 1º - Fica aberto crédito suplementar as seguintes dotações orçamentárias:



Serviços e Atividades Ref. à Navegação e Transporte	0,0	0,0	0,0	0,0	0,0	0,0	0,0
Serviços e Atividades Ref. à Saúde	0,0	0,0	0,0	0,0	0,0	0,0	0,0
Serviços e Atividades Financeiras	0,0	0,0	0,0	0,0	0,0	0,0	0,0
Outros Serviços	0,0	0,0	0,0	0,0	0,0	0,0	0,0
TRANSFERÊNCIAS CORRENTES	290.744.238,0	290.744.238,0	73.800.011,4	25,4	73.800.011,4	25,4	216.944.226,6
Transferências da União e de suas Entidades	129.514.415,1	129.514.415,1	21.329.174,2	16,5	21.329.174,2	16,5	108.185.240,9
Transf. dos Estados, Distrito Federal e suas Entidades	91.200.382,9	91.200.382,9	38.397.156,1	42,1	38.397.156,1	42,1	52.803.226,8
Transf. dos Municípios e suas Entidades	0,0	0,0	0,0	0,0	0,0	0,0	0,0
Transf. de Instituições Privadas	29.440,0	29.440,0	0,0	0,0	0,0	0,0	29.440,0
Transf. de Outras Instituições Públicas	70.000.000,0	70.000.000,0	14.073.681,1	20,1	14.073.681,1	20,1	55.926.318,9
Transf. do Exterior	0,0	0,0	0,0	0,0	0,0	0,0	0,0
Transf. de Pessoas Físicas	0,0	0,0	0,0	0,0	0,0	0,0	0,0
Transf. de Pagtos de Depósitos não Identificados	0,0	0,0	0,0	0,0	0,0	0,0	0,0
OUTRAS RECEITAS CORRENTES	2.610.000,0	2.610.000,0	174.788,3	6,7	174.788,3	6,7	2.435.211,7
Multas Administrativas, Contratuais e Judiciais	0,0	0,0	0,0	0,0	0,0	0,0	0,0
Indenizações, Restituições e Ressarcimentos	1.110.000,0	1.110.000,0	117.931,0	10,6	117.931,0	10,6	992.069,0
Bens, Direitos e Valores Incorporados ao Patrimônio Públ.	0,0	0,0	0,0	0,0	0,0	0,0	0,0
Demais Receitas Correntes	1.500.000,0	1.500.000,0	56.857,3	3,8	56.857,3	3,8	1.443.142,7
RECEITAS DE CAPITAL	210.000,0	210.000,0	575.398,0	274,0	575.398,0	274,0	-365.398,0
OPERAÇÕES DE CRÉDITO	0,0	0,0	0,0	0,0	0,0	0,0	0,0
Operações de Crédito - Mercado Interno	0,0	0,0	0,0	0,0	0,0	0,0	0,0
Operações de Crédito - Mercado Externo	0,0	0,0	0,0	0,0	0,0	0,0	0,0
ALIENAÇÃO DE BENS	110.000,0	110.000,0	0,0	0,0	0,0	0,0	110.000,0
Alienação de Bens Móveis	110.000,0	110.000,0	0,0	0,0	0,0	0,0	110.000,0
Alienação de Bens Imóveis	0,0	0,0	0,0	0,0	0,0	0,0	0,0
AMORTIZAÇÃO DE EMPRÉSTIMOS	0,0	0,0	0,0	0,0	0,0	0,0	0,0
TRANSFERÊNCIAS DE CAPITAL	100.000,0	100.000,0	575.398,0	575,4	575.398,0	575,4	-475.398,0
Transf. da União e de suas Entidades	100.000,0	100.000,0	575.398,0	575,4	575.398,0	575,4	-475.398,0
Transf. dos Estados e do Dist. Federal e suas Entidades	0,0	0,0	0,0	0,0	0,0	0,0	0,0
Transf. dos Municípios e sua Entidades	0,0	0,0	0,0	0,0	0,0	0,0	0,0
Transf. de Instituições Privadas	0,0	0,0	0,0	0,0	0,0	0,0	0,0
Transferência de Outras Instituições Públicas	0,0	0,0	0,0	0,0	0,0	0,0	0,0
Transferências do Exterior	0,0	0,0	0,0	0,0	0,0	0,0	0,0
Transferências de Pessoas Físicas	0,0	0,0	0,0	0,0	0,0	0,0	0,0
Transf. Provenientes de Depósitos não Identificados	0,0	0,0	0,0	0,0	0,0	0,0	0,0
OUTRAS RECEITAS DE CAPITAL	0,0	0,0	0,0	0,0	0,0	0,0	0,0
Integralização do Capital Social	0,0	0,0	0,0	0,0	0,0	0,0	0,0
Resgate de Títulos do Tesouro	0,0	0,0	0,0	0,0	0,0	0,0	0,0
Demais Receitas de Capital	0,0	0,0	0,0	0,0	0,0	0,0	0,0
RECEITAS (INTRA-ORÇAMENTÁRIAS) (II)	9.450.000,0	9.450.000,0	734.136,5	7,8	734.136,5	7,8	8.715.863,5
SUBTOTAL DAS RECEITAS (III)=(I+II)	377.270.238,0	377.270.238,0	88.462.987,1	23,4	88.462.987,1	23,4	288.807.250,9
OPERAÇÕES DE CRÉDITO - REFINANC. (IV)	0,0	0,0	0,0	0,0	0,0	0,0	0,0
Operações de Crédito Internas	0,0	0,0	0,0	0,0	0,0	0,0	0,0
Mobiliária para Refinanciamento da Dívida	0,0	0,0	0,0	0,0	0,0	0,0	0,0
Contratual para Refinanciamento da Dívida	0,0	0,0	0,0	0,0	0,0	0,0	0,0
Operações de Crédito Externas	0,0	0,0	0,0	0,0	-	0,0	0,0
Mobiliária para Refinanciamento da Dívida	0,0	0,0	0,0	0,0	0,0	0,0	0,0
Contratual para Refinanciamento da Dívida	0,0	0,0	0,0	0,0	0,0	0,0	0,0
SUBTOTAL COM REFINANCIAMENTO (V = (III+IV))	377.270.238,0	377.270.238,0	88.462.987,1	23,4	88.462.987,1	23,4	288.807.250,9
DÉFICIT							0,0
TOTAL (VII) = (V+VI)	377.270.238,0	377.270.238,0	88.462.987,1	23,4	88.462.987,1	23,4	288.807.250,9
SALDO DE EXERCÍCIOS ANTERIORES (p/ Créditos adicionais)							0,0
Superavit Financeiro							0,0
Reabertura de Créditos Adicionais							0,0
Recursos Arrecadados em Exercícios Anteriores - RPPS							0,0

Continua (1/3)

RECEITAS INTRA-ORÇAMENTÁRIAS	PREVISÃO INICIAL	PREVISÃO ATUALIZADA (a)	RECEITAS REALIZADAS				SALDO A REALIZAR (a-c)
			No Bimestre (b)	% (b/a)	Até 02/2022 (c)	% (c/a)	
RECEITAS CORRENTES	9.450.000,0	9.450.000,0	734.136,5	7,8	734.136,5	7,8	8.715.863,5
Impostos	0,0	0,0	0,0	0,0	0,0	0,0	0,0
Taxas	0,0	0,0	0,0	0,0	0,0	0,0	0,0
Contribuição de Melhoria	0,0	0,0	0,0	0,0	0,0	0,0	0,0
CONTRIBUIÇÕES	9.450.000,0	9.450.000,0	734.136,5	7,8	734.136,5	7,8	8.715.863,5
Contribuições Sociais	9.450.000,0	9.450.000,0	734.136,5	7,8	734.136,5	7,8	8.715.863,5
Contribuições Econômicas	0,0	0,0	0,0	0,0	0,0	0,0	0,0
Contr. Custeio do Serv. de Ilum. Públ.	0,0	0,0	0,0	0,0	0,0	0,0	0,0
RECEITA PATRIMONIAL	0,0	0,0	0,0	0,0	0,0	0,0	0,0
Exploração do Patrimônio Imobiliário do Estado	0,0	0,0	0,0	0,0	0,0	0,0	0,0
Valores Mobiliários	0,0	0,0	0,0	0,0	0,0	0,0	0,0
Demais Receitas Patrimoniais	0,0	0,0	0,0	0,0	0,0	0,0	0,0
RECEITA INDUSTRIAL	0,0	0,0	0,0	0,0	0,0	0,0	0,0
RECEITA DE SERVIÇOS	0,0	0,0	0,0	0,0	0,0	0,0	0,0
Serviços Adm. e Comerciais Gerais	0,0	0,0	0,0	0,0	0,0	0,0	0,0
Serviços Ref. à Navegação e ao Transporte	0,0	0,0	0,0	0,0	0,0	0,0	0,0
Outros Serviços	0,0	0,0	0,0	0,0	0,0	0,0	0,0
OUTRAS RECEITAS CORRENTES	0,0	0,0	0,0	0,0	0,0	0,0	0,0
Multas Adm., Contratuais e Judiciais	0,0	0,0	0,0	0,0	0,0	0,0	0,0
Indenizações, Restituições e Ressarcimentos	0,0	0,0	0,0	0,0	0,0	0,0	0,0
Demais Receitas Correntes	0,0	0,0	0,0	0,0	0,0	0,0	0,0
RECEITAS DE CAPITAL	0,0	0,0	0,0	0,0	0,0	0,0	0,0
ALIENAÇÃO DE BENS	0,0	0,0	0,0	0,0	0,0	0,0	0,0
Alienação de Bens Móveis	0,0	0,0	0,0	0,0	0,0	0,0	0,0
Alienação de Bens Imóveis	0,0	0,0	0,0	0,0	0,0	0,0	0,0
Alienação de Bens Intangíveis	0,0	0,0	0,0	0,0	0,0	0,0	0,0
AMORTIZAÇÃO DE EMPRÉSTIMOS	0,0	0,0	0,0	0,0	0,0	0,0	0,0
OUTRAS RECEITAS DE CAPITAL	0,0	0,0	0,0	0,0	0,0	0,0	0,0
Integralização do Capital Social	0,0	0,0	0,0	0,0	0,0	0,0	0,0
Demais Receitas de Capital	0,0	0,0	0,0	0,0	0,0	0,0	0,0
TOTAL	9.450.000,0	9.450.000,0	734.136,5	7,8	734.136,5	7,8	8.715.863,5

Fonte : Relatórios Contábeis

Continua (2/3)

MUNICÍPIO DE SEROPEDICA
RELATÓRIO RESUMIDO DA EXECUÇÃO ORÇAMENTÁRIA
BALANÇO ORÇAMENTÁRIO
ORÇAMENTOS FISCAL E DA SEGURIDADE SOCIAL
PERÍODO DE REFERÊNCIA : 1º Bimestre / 2022

Continuação (3/3)

LRF, Art 52, inciso I, Alíneas "a" e "b" do inciso II e §1º - Anexo 1

R\$1,00

DESPESAS	DOTAÇÃO INICIAL (d)	DOTAÇÃO ATUALIZADA (e)	DESPESAS EMPENHADAS		SALDO (g) = (e - f)	DESPESAS LIQUIDADAS		SALDO i = (e - h)	DESPESAS PAGAS ATÉ O BIM (j)
			No Bimestre	Até 02/2022 (f)		No Bimestre	Até 02/2022 (h)		
DESPESAS (EXCETO INTRA-ORÇAMENTÁRIAS)	377.490.238,0	394.795.517,6	257.702.169,8	257.702.169,8	137.093.347,8	57.222.296,5	57.222.296,5	337.573.221,1	57.202.948,1
DESPESAS CORRENTES	326.260.211,5	336.278.165,7	241.404.873,5	241.404.873,5	94.873.292,2	51.945.476,2	51.945.476,2	284.332.689,5	51.911.914,8
PESSOAL E ENCARGOS SOCIAIS	202.379.386,4	192.379.386,4	169.198.553,0	169.198.553,0	23.180.833,4	37.924.044,5	37.924.044,5	154.455.341,9	37.492.074,0
JUROS E ENCARGOS DA DÍVIDA	1.500.000,0	1.500.000,0	0,0	0,0	1.500.000,0	0,0	0,0	1.500.000,0	0,0
OUTRAS DESPESAS CORRENTES	122.380.825,1	142.398.779,3	72.206.320,5	72.206.320,5	70.192.458,8	14.021.431,7	14.021.431,7	128.377.347,6	14.419.840,8
DESPESAS DE CAPITAL	49.730.026,5	57.116.791,9	16.297.296,3	16.297.296,3	40.819.495,6	5.276.820,3	5.276.820,3	51.839.971,6	5.291.033,3
INVESTIMENTOS	43.530.026,5	50.534.291,9	15.408.963,6	15.408.963,6	35.125.328,3	4.809.889,6	4.809.889,6	45.724.402,3	4.824.102,6
INVERSÕES FINANCEIRAS	0,0	400.000,0	0,0	0,0	400.000,0	0,0	0,0	400.000,0	0,0
AMORTIZAÇÃO DA DÍVIDA	6.200.000,0	6.182.500,0	888.332,7	888.332,7	5.294.167,3	466.930,7	466.930,7	5.715.569,3	466.930,7
RESERVA DE CONTINGÊNCIA	1.500.000,0	1.400.560,0	0,0	0,0	1.400.560,0	0,0	0,0	1.400.560,0	0,0
DESPESAS (INTRA-ORÇAMENTÁRIAS) (IX)	0,0	0,0	0,0	0,0	0,0	0,0	0,0	0,0	0,0
SUBTOTAL DAS DESPESAS (X)=(VIII+IX)	377.490.238,0	394.795.517,6	257.702.169,8	257.702.169,8	137.093.347,8	57.222.296,5	57.222.296,5	337.573.221,1	57.202.948,1
AMORTIZAÇÃO DA DÍVIDA / REFINANC. (XI)	0,0	0,0	0,0	0,0	0,0	0,0	0,0	0,0	0,0
Amortização da Dívida Interna	0,0	0,0	0,0	0,0	0,0	0,0	0,0	0,0	0,0
Dívida Mobiliária	0,0	0,0	0,0	0,0	0,0	0,0	0,0	0,0	0,0
Outras Dívidas	0,0	0,0	0,0	0,0	0,0	0,0	0,0	0,0	0,0
Amortização da Dívida Externa	0,0	0,0	0,0	0,0	0,0	0,0	0,0	0,0	0,0
Dívida Mobiliária	0,0	0,0	0,0	0,0	0,0	0,0	0,0	0,0	0,0
Outras Dívidas	0,0	0,0	0,0	0,0	0,0	0,0	0,0	0,0	0,0
SUBTOTAL COM REFINANCIAMENTO (XII)=(X+XI)	377.490.238,0	394.795.517,6	257.702.169,8	257.702.169,8	137.093.347,8	57.222.296,5	57.222.296,5	337.573.221,1	57.202.948,1
SUPERÁVIT (XIII)					0,0			31.240.690,6	31.260.039,0
TOTAL (XIV)=(XII+XIII)	377.490.238,0	394.795.517,6	257.702.169,8	257.702.169,8		57.222.296,5	88.462.987,1		88.462.987,1
RESERVA DO RPPS	0,0	0,0	0,0	0,0	0,0	0,0	0,0	0,0	0,0

DESPESAS INTRA-ORÇAMENTÁRIAS	DOTAÇÃO INICIAL (d)	DOTAÇÃO ATUALIZADA (e)	DESPESAS EMPENHADAS		SALDO (g) = (e - f)	DESPESAS LIQUIDADAS		SALDO (i) = (e - h)	DESPESAS PAGAS ATÉ O BIM (j)
			No Bimestre	Até 02/2022 (f)		No Bimestre	Até 02/2022 (h)		
DESPESAS CORRENTES	0,0	0,0	0,0	0,0	0,0	0,0	0,0	0,0	0,0
PESSOAL E ENCARGOS SOCIAIS	0,0	0,0	0,0	0,0	0,0	0,0	0,0	0,0	0,0
JUROS E ENCARGOS DA DÍVIDA	0,0	0,0	0,0	0,0	0,0	0,0	0,0	0,0	0,0
OUTRAS DESPESAS CORRENTES	0,0	0,0	0,0	0,0	0,0	0,0	0,0	0,0	0,0
DESPESAS DE CAPITAL	0,0	0,0	0,0	0,0	0,0	0,0	0,0	0,0	0,0
INVESTIMENTOS	0,0	0,0	0,0	0,0	0,0	0,0	0,0	0,0	0,0
INVERSÕES FINANCEIRAS	0,0	0,0	0,0	0,0	0,0	0,0	0,0	0,0	0,0
AMORTIZAÇÃO DA DÍVIDA	0,0	0,0	0,0	0,0	0,0	0,0	0,0	0,0	0,0
TOTAL	0,0	0,0	0,0	0,0	0,0	0,0	0,0	0,0	0,0

Fonte : Relatórios Contábeis

CHEFE DO PODER EXECUTIVO: LUCAS DUTRA DOS SANTOS
RESPONSÁVEL PELA CONTABILIDADE: CLAUDIO CICERO DOS SANTOS

SIGFIS - Versão 2022

Data de Emissão: 28/03/2022 15:04h

Anexo 1 do RREO

MUNICÍPIO DE SEROPEDICA
RELATÓRIO RESUMIDO DA EXECUÇÃO ORÇAMENTÁRIA
DEMONSTRATIVO DA EXECUÇÃO DAS DESPESAS POR FUNÇÃO / SUBFUNÇÃO
ORÇAMENTOS FISCAL E DA SEGURIDADE SOCIAL

PERÍODO DE REFERÊNCIA : 1º Bimestre / 2022

RREO - Anexo 2 (LRF, Art. 52, Inciso II, alínea "c")

R\$1,00

FUNÇÃO / SUBFUNÇÃO	DOTAÇÃO INICIAL	DOTAÇÃO ATUALIZADA (a)	DESPESAS EMPENHADAS			SALDO (c) = (a-b)	DESPESAS LIQUIDADAS			SALDO (e) = (a-d)
			No Bimestre	Até 02/2022 (b)	% (b/total b)		No Bimestre	Até 02/2022 (d)	% (d/total d)	
DESPESAS (EXCETO INTRA-ORÇAMENTÁRIAS) (I)	377.459.758,0	394.765.037,6	257.702.169,7	257.702.169,7	100,0	137.062.867,9	57.222.296,4	57.222.296,4	100,0	337.542.741,2
Legislativa	14.418.421,0	14.418.421,0	10.004.782,5	10.004.782,5	3,9	4.413.638,5	823.009,9	823.009,9	1,4	13.595.411,1
Ação Legislativa	14.418.421,0	14.418.421,0	10.004.782,5	10.004.782,5	3,9	4.413.638,5	823.009,9	823.009,9	1,4	13.595.411,1
Administração	79.776.445,0	84.033.272,4	46.773.789,3	46.773.789,3	18,2	37.259.483,1	10.599.712,8	10.599.712,8	18,5	73.433.559,7
Planejamento e Orçamento	100.000,0	100.000,0	0,0	0,0	0,0	100.000,0	0,0	0,0	0,0	100.000,0
Administração Geral	71.976.445,0	76.250.772,4	45.885.456,7	45.885.456,7	17,8	30.365.315,8	10.132.782,1	10.132.782,1	17,7	66.117.990,3
Serviço da Dívida Interna	7.700.000,0	7.682.500,0	888.332,7	888.332,7	0,3	6.794.167,4	466.930,7	466.930,7	0,8	7.215.569,4
Segurança Pública	10.560.000,0	16.633.626,8	5.431.885,8	5.431.885,8	2,1	11.201.741,0	799.876,8	799.876,8	1,4	15.833.750,0
Defesa Civil	10.560.000,0	16.633.626,8	5.431.885,8	5.431.885,8	2,1	11.201.741,0	799.876,8	799.876,8	1,4	15.833.750,0
Assistência Social	2.122.378,2	2.122.378,2	248.820,0	248.820,0	0,1	1.873.558,2	231.610,5	231.610,5	0,4	1.890.767,7
Assistência ao Idoso	214.836,1	214.836,1	0,0	0,0	0,0	214.836,1	0,0	0,0	0,0	214.836,1
Assistência à Criança e ao Adolescente	171.400,0	171.400,0	23.355,0	23.355,0	0,0	148.045,1	23.355,0	23.355,0	0,0	148.045,1
Assistência Comunitária	1.736.142,1	1.736.142,1	225.465,1	225.465,1	0,1	1.510.677,0	208.255,6	208.255,6	0,4	1.527.886,5
Previdência Social	20.000.000,0	20.000.000,0	18.753.916,4	18.753.916,4	7,3	1.246.083,6	2.695.008,8	2.695.008,8	4,7	17.304.991,3
Previdência do Regime Estatutário	20.000.000,0	20.000.000,0	18.753.916,4	18.753.916,4	7,3	1.246.083,6	2.695.008,8	2.695.008,8	4,7	17.304.991,3
Saúde	63.884.496,8	63.884.496,8	42.672.590,5	42.672.590,5	16,6	21.211.906,4	17.912.987,9	17.912.987,9	31,3	45.971.508,9
Administração Geral	21.252.000,0	33.927.000,0	28.079.614,2	28.079.614,2	10,9	5.847.385,8	12.688.822,9	12.688.822,9	22,2	21.238.177,1
Atenção Básica	13.004.119,8	12.004.119,8	6.533.177,5	6.533.177,5	2,5	5.470.942,3	2.524.652,0	2.524.652,0	4,4	9.479.467,8
Assistência Hospitalar e Ambulatorial	26.985.377,0	14.810.377,0	7.995.541,1	7.995.541,1	3,1	6.814.835,9	2.682.068,6	2.682.068,6	4,7	12.128.308,4
Suporte Profilático e Terapêutico	1.600.000,0	1.600.000,0	36.800,0	36.800,0	0,0	1.563.200,0	0,0	0,0	0,0	1.600.000,0
Vigilância Sanitária	59.000,0	309.000,0	10.048,5	10.048,5	0,0	298.951,5	10.048,5	10.048,5	0,0	298.951,5
Vigilância Epidemiológica	970.000,0	1.220.000,0	17.409,2	17.409,2	0,0	1.202.590,8	7.395,9	7.395,9	0,0	1.212.604,1
Alimentação e Nutrição	14.000,0	14.000,0	0,0	0,0	0,0	14.000,0	0,0	0,0	0,0	14.000,0
Trabalho	619.000,0	776.200,0	348.164,3	348.164,3	0,1	428.035,7	172.488,7	172.488,7	0,3	603.711,3
Empregabilidade	619.000,0	776.200,0	348.164,3	348.164,3	0,1	428.035,7	172.488,7	172.488,7	0,3	603.711,3
Educação	137.550.000,0	143.055.065,4	112.679.396,7	112.679.396,7	43,7	30.375.668,8	22.138.198,4	22.138.198,4	38,7	120.916.867,1
Ensino Fundamental	137.500.000,0	143.005.065,4	112.679.396,7	112.679.396,7	43,7	30.325.668,8	22.138.198,4	22.138.198,4	38,7	120.866.867,1
Educação Especial	50.000,0	50.000,0	0,0	0,0	0,0	50.000,0	0,0	0,0	0,0	50.000,0
Cultura	3.577.836,1	3.577.836,1	0,0	0,0	0,0	3.577.836,1	0,0	0,0	0,0	3.577.836,1
Difusão Cultural	3.577.836,1	3.577.836,1	0,0	0,0	0,0	3.577.836,1	0,0	0,0	0,0	3.577.836,1
Urbanismo	38.502.000,0	39.777.000,0	20.647.961,6	20.647.961,6	8,0	19.129.038,4	1.838.663,9	1.838.663,9	3,2	37.938.336,1
Infra-estrutura Urbana	21.000.000,0	23.162.000,0	15.856.263,0	15.856.263,0	6,2	7.305.737,0	1.180.138,7	1.180.138,7	2,1	21.981.861,3
Serviços Urbanos	17.302.000,0	16.415.000,0	4.791.698,6	4.791.698,6	1,9	11.623.301,4	658.525,2	658.525,2	1,2	15.756.474,8
Transportes Coletivos Urbanos	200.000,0	200.000,0	0,0	0,0	0,0	200.000,0	0,0	0,0	0,0	200.000,0
Habitação	370.836,1	370.836,1	0,0	0,0	0,0	370.836,1	0,0	0,0	0,0	370.836,1
Habitação Urbana	370.836,1	370.836,1	0,0	0,0	0,0	370.836,1	0,0	0,0	0,0	370.836,1

CHEFE DO PODER EXECUTIVO: LUCAS DUTRA DOS SANTOS
RESPONSÁVEL PELA CONTABILIDADE: CLAUDIO CICERO DOS SANTOS

SIGFIS - Versão 2022

Data de Emissão: 28/03/2022 15:04h

Anexo II do RREO

MUNICÍPIO DE SEROPEDICA
RELATÓRIO RESUMIDO DA EXECUÇÃO ORÇAMENTÁRIA
DEMONSTRATIVO DA EXECUÇÃO DAS DESPESAS POR FUNÇÃO / SUBFUNÇÃO
ORÇAMENTOS FISCAL E DA SEGURIDADE SOCIAL

PERÍODO DE REFERÊNCIA : 1º Bimestre / 2022

RREO - Anexo 2 (LRF, Art. 52, Inciso II, alínea "c")

R\$1,00

FUNÇÃO / SUBFUNÇÃO	DOTAÇÃO INICIAL	DOTAÇÃO ATUALIZADA (a)	DESPESAS EMPENHADAS			SALDO (c) = (a-b)	DESPESAS LIQUIDADAS			SALDO (e) = (a-d)
			No Bimestre	Até 02/2022 (b)	% (b/total b)		No Bimestre	Até 02/2022 (d)	% (d/total d)	
Saneamento	469.836,1	469.836,1	0,0	0,0	0,0	469.836,1	0,0	0,0	0,0	469.836,1
Infra-estrutura Urbana	214.836,1	214.836,1	0,0	0,0	0,0	214.836,1	0,0	0,0	0,0	214.836,1
Saneamento Básico Urbano	255.000,0	255.000,0	0,0	0,0	0,0	255.000,0	0,0	0,0	0,0	255.000,0
Gestão Ambiental	1.030.672,3	1.030.672,3	4.000,0	4.000,0	0,0	1.026.672,3	549,1	549,1	0,0	1.030.123,2
Preservação e Conservação Ambiental	1.000,0	1.000,0	0,0	0,0	0,0	1.000,0	0,0	0,0	0,0	1.000,0
Controle Ambiental	600.000,0	600.000,0	4.000,0	4.000,0	0,0	596.000,0	549,1	549,1	0,0	599.450,9
Defesa Sanitária Animal	429.672,3	429.672,3	0,0	0,0	0,0	429.672,3	0,0	0,0	0,0	429.672,3
Agricultura	375.000,0	375.000,0	0,0	0,0	0,0	375.000,0	0,0	0,0	0,0	375.000,0
Promoção da Produção Vegetal	105.000,0	105.000,0	0,0	0,0	0,0	105.000,0	0,0	0,0	0,0	105.000,0
Promoção da Produção Animal	100.000,0	100.000,0	0,0	0,0	0,0	100.000,0	0,0	0,0	0,0	100.000,0
Extensão Rural	100.000,0	100.000,0	0,0	0,0	0,0	100.000,0	0,0	0,0	0,0	100.000,0
Reforma Agrária	70.000,0	70.000,0	0,0	0,0	0,0	70.000,0	0,0	0,0	0,0	70.000,0
Comércio e Serviços	94.000,0	94.000,0	0,0	0,0	0,0	94.000,0	0,0	0,0	0,0	94.000,0
Ordenamento Territorial	3.000,0	3.000,0	0,0	0,0	0,0	3.000,0	0,0	0,0	0,0	3.000,0
Turismo	91.000,0	91.000,0	0,0	0,0	0,0	91.000,0	0,0	0,0	0,0	91.000,0
Comunicações	100.000,0	100.000,0	0,0	0,0	0,0	100.000,0	0,0	0,0	0,0	100.000,0
Comunicação Social	100.000,0	100.000,0	0,0	0,0	0,0	100.000,0	0,0	0,0	0,0	100.000,0
Transporte	44.000,0	181.000,0	136.862,6	136.862,6	0,1	44.137,4	10.189,6	10.189,6	0,0	170.810,4
Administração Geral	4.000,0	141.000,0	136.862,6	136.862,6	0,1	4.137,4	10.189,6	10.189,6	0,0	130.810,4
Serviços Urbanos	40.000,0	40.000,0	0,0	0,0	0,0	40.000,0	0,0	0,0	0,0	40.000,0
Desporto e Lazer	2.464.836,1	2.464.836,1	0,0	0,0	0,0	2.464.836,1	0,0	0,0	0,0	2.464.836,1
Desporto Comunitário	2.464.836,1	2.464.836,1	0,0	0,0	0,0	2.464.836,1	0,0	0,0	0,0	2.464.836,1
Reserva de Contingência	1.500.000,0	1.400.560,0	0,0	0,0	0,0	1.400.560,0	0,0	0,0	0,0	1.400.560,0
Reserva de Contingência	1.500.000,0	1.400.560,0	0,0	0,0	0,0	1.400.560,0	0,0	0,0	0,0	1.400.560,0
DESPESAS (INTRA-ORÇAMENTÁRIAS) (II)	0,0	0,0	0,0	0,0	0,0	0,0	0,0	0,0	0,0	0,0
TOTAL (III) = (I + II)	377.459.758,0	394.765.037,6	257.702.169,7	257.702.169,7	100,00	137.062.867,9	57.222.296,4	57.222.296,4	100,00	337.542.741,2

FUNÇÃO / SUBFUNÇÃO	DOTAÇÃO INICIAL	DOTAÇÃO ATUALIZADA (a)	DESPESAS EMPENHADAS			SALDO (c) = (a-b)	DESPESAS LIQUIDADAS			SALDO (e) = (a-d)
			No Bimestre	Até 02/2022 (b)	% (b/total b)		No Bimestre	Até 02/2022 (d)	% (d/total d)	
DESPESAS (INTRA-ORÇAMENTÁRIAS)	0,0	0,0	0,0	0,0	0,0	0,0	0,0	0,0	0,0	0,0

CHEFE DO PODER EXECUTIVO: LUCAS DUTRA DOS SANTOS
RESPONSÁVEL PELA CONTABILIDADE: CLAUDIO CICERO DOS SANTOS

SIGFIS - Versão 2022

Data de Emissão: 28/03/2022 15:04h

Anexo II do RREO

MUNICÍPIO DE SEROPEDICA
RELATÓRIO RESUMIDO DA EXECUÇÃO ORÇAMENTÁRIA
DEMONSTRATIVO DA RECEITA CORRENTE LÍQUIDA
ORÇAMENTOS FISCAL E DA SEGURIDADE SOCIAL
PERÍODO DE REFERÊNCIA : 1º Bimestre / 2022

LRF, art 53, inciso I - Anexo 3

R\$1,00

ESPECIFICAÇÃO	EVOLUÇÃO DA RECEITA REALIZADA NOS ÚLTIMOS 12 MESES												TOTAL ULT - 12 M.	PREVISÃO ATUALIZADA
	MAR/2021	ABR/2021	MAI/2021	JUN/2021	JUL/2021	AGO/2021	SET/2021	OUT/2021	NOV/2021	DEZ/2021	JAN/2022	FEV/2022		
RECEITAS CORRENTES (I)	27.613.710,4	23.694.230,0	24.385.146,8	82.826.680,7	26.676.596,7	26.261.398,7	33.370.497,4	32.665.158,9	31.105.030,2	39.394.433,8	56.876.165,0	35.321.364,6	440.190.413,2	390.011.238,0
Impostos, Taxas e Contribuições de Melhoria	5.068.143,9	2.490.038,5	2.822.623,2	55.494.109,8	3.034.631,1	5.116.504,6	4.776.358,7	4.280.776,1	3.928.053,2	5.734.083,1	4.266.633,3	5.604.137,8	102.616.093,3	60.580.600,0
Imposto s/ a Prop. Predial/Territorial Urbana (IPTU)	3.646.930,6	283.465,1	337.375,0	2.667.441,4	399.803,8	537.025,7	763.380,3	888.210,8	634.789,7	787.903,6	798.377,8	1.468.658,8	13.213.362,6	10.500.000,0
Impostos s/ Serviços de Qualquer Natureza (ISS)	685.323,9	1.535.185,1	1.987.832,1	48.438.343,8	1.843.095,5	3.810.902,0	2.926.971,9	2.532.298,8	2.601.482,6	2.754.434,5	2.399.359,6	2.153.320,9	73.668.550,7	36.930.000,0
Impostos s/ Transmissão de Bens Imóveis	87.472,9	243.493,4	24.447,3	3.744.158,4	50.686,8	88.856,5	130.868,9	51.410,6	38.768,9	859.637,0	35.747,8	18.054,0	5.373.602,5	1.216.000,0
Imposto sobre a Renda e Proventos de Qualquer Natureza	365.306,1	345.887,0	370.042,9	472.546,4	614.786,8	511.026,9	482.704,5	495.641,9	458.731,4	999.890,9	623.453,3	722.862,1	6.462.880,2	4.664.600,0
Outros Impostos, Taxas e Contribuições de Melhoria	283.110,4	82.007,9	102.925,9	171.619,8	126.258,2	168.693,5	472.433,1	313.214,0	194.280,6	332.217,1	409.694,8	1.241.242,0	3.897.697,3	7.270.000,0
RECEITA DE CONTRIBUIÇÕES	737.770,2	751.192,6	1.042.340,1	174.614,4	545.775,8	1.069.846,8	382.022,2	1.025.960,0	208.860,8	1.923.283,9	256.391,8	880.462,8	8.998.521,4	10.650.000,0
RECEITA PATRIMONIAL	155.401,9	481.007,7	317.974,7	4.986.729,8	245.024,3	432.312,9	564.946,6	474.054,6	904.059,4	1.252.800,2	1.068.158,6	1.102.868,7	11.985.339,4	3.025.400,0
Rendimentos de Aplicação Financeira	155.401,9	481.007,7	317.974,7	4.986.729,8	245.024,3	432.312,9	564.946,6	474.054,6	904.059,4	1.252.800,2	1.068.158,6	1.102.868,7	11.985.339,4	3.025.400,0
Outras Receitas Patrimoniais	0,0	0,0	0,0	0,0	0,0	0,0	0,0	0,0	0,0	0,0	0,0	0,0	0,0	0,0
Receita Agropecuária	0,0	0,0	0,0	0,0	0,0	0,0	0,0	0,0	0,0	0,0	0,0	0,0	0,0	0,0
Receita Industrial	0,0	0,0	0,0	0,0	0,0	0,0	0,0	0,0	0,0	0,0	0,0	0,0	0,0	0,0
Receita de Serviços	0,0	0,0	0,0	0,0	0,0	0,0	0,0	0,0	0,0	0,0	0,0	0,0	0,0	0,0
TRANSFERÊNCIAS CORRENTES	20.809.481,3	19.772.556,7	20.031.627,0	22.131.225,1	22.836.043,9	20.887.589,9	27.504.164,7	26.785.565,0	26.019.115,8	30.107.149,6	51.256.767,5	27.587.320,9	315.728.607,4	313.145.238,0
Cota-Parte do FPM	3.180.298,0	3.324.760,6	2.815.952,6	4.635.788,6	4.721.991,1	3.775.382,5	2.964.949,1	3.303.942,8	4.290.918,5	6.387.870,2	4.430.419,6	6.184.492,1	50.016.765,7	64.000.000,0
Cota-Parte do ICMS	5.298.270,3	5.513.990,8	5.278.425,4	5.903.802,1	5.021.166,6	5.728.817,4	4.810.255,4	6.011.453,2	5.778.180,0	8.042.343,3	5.501.904,9	5.457.993,1	68.346.602,5	78.240.252,9
Cota-Parte do IPVA	935.747,2	510.671,2	272.141,5	305.985,2	247.074,0	234.605,6	170.423,1	158.822,0	169.159,3	189.709,6	968.972,8	2.354.335,0	6.517.646,5	12.000.000,0
Cota-Parte do ITR	91,6	466,2	81,3	881,1	334,6	998,9	2.614,3	17.083,7	5.817,4	3.431,8	989,9	4.120,2	36.911,0	50.000,0
Transferências da LC 87/1996	0,0	0,0	0,0	0,0	0,0	0,0	0,0	0,0	0,0	723,9	0,0	0,0	723,9	0,0
Transferências da LC 61/1989	162.519,8	184.167,5	161.149,9	165.870,7	172.567,9	137.702,4	174.019,4	182.584,4	172.386,1	198.882,9	161.642,0	155.515,4	2.029.008,4	2.500.000,0
Transferências do FUNDEB	6.038.012,5	5.317.954,6	5.264.951,8	6.204.064,4	5.349.487,8	6.054.348,5	4.524.016,6	6.026.015,4	6.476.340,3	6.321.022,0	6.813.624,2	7.260.056,9	71.649.895,0	70.000.000,0
Outras Transferências Correntes	5.194.541,9	4.920.545,8	6.238.924,5	4.914.833,0	7.323.421,9	4.955.734,6	14.857.886,8	11.085.663,5	9.126.314,2	8.963.165,9	33.379.214,1	6.170.808,2	117.131.054,4	86.354.985,1
OUTRAS RECEITAS CORRENTES	842.913,2	199.434,4	170.581,9	40.001,7	15.121,6	-1.244.855,6	143.005,2	98.803,3	44.941,0	377.116,9	28.213,8	146.574,5	861.851,9	2.610.000,0
DEDUÇÕES (II)	2.432.839,5	2.426.310,3	2.722.528,3	2.249.178,3	2.206.257,7	3.016.429,5	1.725.589,6	2.934.541,1	2.186.570,6	4.143.383,1	2.288.429,8	3.495.055,6	31.827.113,4	31.951.000,0
Contrib. p/ o Plano de Seg. Soc. Serv.	517.454,1	519.499,1	1.016.978,2	46.712,8	515.311,6	1.040.928,1	101.137,3	999.763,9	103.278,3	1.565.735,4	75.644,0	663.764,4	7.166.207,2	9.550.000,0
Compensação Financ. entre Reg. Previd.	0,0	0,0	0,0	0,0	0,0	0,0	0,0	0,0	0,0	0,0	0,0	0,0	0,0	0,0
Dedução de Receita p/ Formação do FUNDEB	1.915.385,4	1.906.811,2	1.705.550,1	2.202.465,5	1.690.946,1	1.975.501,4	1.624.452,3	1.934.777,2	2.083.292,3	2.577.647,7	2.212.785,8	2.831.291,2	24.660.906,2	22.401.000,0
RECEITA CORRENTE LÍQUIDA (III)	25.180.870,9	21.267.919,7	21.662.618,5	80.577.502,4	24.470.339,0	23.244.969,2	31.644.907,8	29.730.617,8	28.918.459,6	35.251.050,7	54.587.735,2	31.826.309,0	408.363.299,8	358.060.238,0

Fonte : Relatórios Contábeis

Nota : Receita Corrente Líquida em reais e sem arredondamento :

RCL dos últimos 12 meses R\$ 408.363.299,90

CHEFE DO PODER EXECUTIVO: LUCAS DUTRA DOS SANTOS
RESPONSÁVEL PELA CONTABILIDADE: CLAUDIO CICERO DOS SANTOS

SIGFIS - Versão 2022

Data de Emissão: 28/03/2022 15:04h

Anexo 3 do RREO

MUNICÍPIO DE SEROPÉDICA
RELATÓRIO RESUMIDO DA EXECUÇÃO ORÇAMENTÁRIA
DEMONSTRATIVO DAS RECEITAS E DESPESAS PREVIDENCIÁRIAS DO REGIME PRÓPRIO DOS SERVIDORES PÚBLICOS
ORÇAMENTO DA SEGURIDADE SOCIAL
PERÍODO DE REFERÊNCIA : 1º Bimestre / 2022

LRF, art 53, inciso II - Anexo 4

R\$ 1,00

FUNDO EM CAPITALIZAÇÃO (Plano Previdenciário)						
RECEITAS PREVIDENCIÁRIAS FUNDO EM CAPITALIZAÇÃO - RPPS	PREVISÃO INICIAL	PREVISÃO ATUALIZADA	RECEITAS REALIZADAS			
			Até 1º Bim/2022	Até 1º Bim/2021		
RECEITAS CORRENTES (I)	11.600.000,0	11.600.000,0	890.330,2	2.720.618,4		
Receitas de Contribuições dos Segurados	9.500.000,0	9.500.000,0	735.659,6	1.421.606,6		
Civil	9.500.000,0	9.500.000,0	735.659,6	1.421.606,6		
Ativo	9.500.000,0	9.500.000,0	735.659,6	1.419.380,7		
Inativo	0,0	0,0	0,0	2.225,9		
Pensionista	0,0	0,0	0,0	0,0		
Militar	0,0	0,0	0,0	0,0		
Ativo	0,0	0,0	0,0	0,0		
Inativo	0,0	0,0	0,0	0,0		
Pensionista	0,0	0,0	0,0	0,0		
Receitas de Contribuições Patronais	0,0	0,0	0,0	1.419.596,4		
Civil	0,0	0,0	0,0	1.419.596,4		
Ativo	0,0	0,0	0,0	1.419.596,4		
Inativo	0,0	0,0	0,0	0,0		
Pensionista	0,0	0,0	0,0	0,0		
Militar	0,0	0,0	0,0	0,0		
Ativo	0,0	0,0	0,0	0,0		
Inativo	0,0	0,0	0,0	0,0		
Pensionista	0,0	0,0	0,0	0,0		
Receita Patrimonial	1.000.000,0	1.000.000,0	152.961,5	-120.584,6		
Receitas Imobiliárias	0,0	0,0	0,0	0,0		
Receitas de Valores Mobiliários	1.000.000,0	1.000.000,0	152.961,5	-120.584,6		
Outras Receitas Patrimoniais	0,0	0,0	0,0	0,0		
Receita de Serviços	0,0	0,0	0,0	0,0		
Outras Receitas Correntes	1.100.000,0	1.100.000,0	1.709,1	0,0		
Compensação Previdenciária do RGPS para o RPPS	0,0	0,0	0,0	0,0		
Aportes Periódicos para Amortização do Déficit Atuarial do RPPS (II)	0,0	0,0	0,0	0,0		
Demais Receitas Correntes	1.100.000,0	1.100.000,0	1.709,1	0,0		
RECEITAS DE CAPITAL (III)	0,0	0,0	0,0	0,0		
Alienação de Bens, Direitos e Ativos	0,0	0,0	0,0	0,0		
Amortização de Empréstimos	0,0	0,0	0,0	0,0		
Outras Receitas de Capital	0,0	0,0	0,0	0,0		
TOTAL DAS RECEITAS FUNDO DE CAPITALIZAÇÃO - RPPS (IV) = (I + III - II)	11.600.000,0	11.600.000,0	890.330,2	2.720.618,4		
DESPESAS PREVIDENCIÁRIAS - RPPS (FUNDO EM CAPITALIZAÇÃO)	DOTAÇÃO INICIAL	DOTAÇÃO ATUALIZADA	DESPESAS EMPENHADAS		DESPESAS LIQUIDADAS	
			1º Bim/2022	Até o 1º Bim/2021	1º Bim/2022	Até o 1º Bim/2021
Benefícios - Civil	17.010.000,0	17.010.000,0	17.000.000,0	15.550.000,0	2.422.985,4	1.999.808,0
Aposentadorias	14.010.000,0	14.010.000,0	14.000.000,0	13.650.000,0	2.035.619,1	1.602.725,9
Pensões	3.000.000,0	3.000.000,0	3.000.000,0	1.900.000,0	387.366,3	397.082,1
Outros Benefícios Previdenciários	0,0	0,0	0,0	0,0	0,0	0,0
Benefícios - Militar	0,0	0,0	0,0	0,0	0,0	0,0
Reformas	0,0	0,0	0,0	0,0	0,0	0,0
Pensões	0,0	0,0	0,0	0,0	0,0	0,0
Outros Benefícios Previdenciários	0,0	0,0	0,0	0,0	0,0	0,0
Outras Despesas Previdenciárias	0,0	0,0	0,0	0,0	0,0	0,0
Compensação Previdenciária do RPPS para o RGPS	0,0	0,0	0,0	0,0	0,0	0,0
Demais despesas Previdenciárias	0,0	0,0	0,0	0,0	0,0	0,0
TOTAL DAS DESPESAS FUNDO EM CAPITALIZAÇÃO RPPS (V)	17.010.000,0	17.010.000,0	17.000.000,0	15.550.000,0	2.422.985,4	1.999.808,0
RESULTADO FUNDO EM CAPITALIZAÇÃO (VI) = (IV - V)	-5.410.000,0	-5.410.000,0	-16.109.669,8	-12.829.381,6	-1.532.655,2	720.810,4
RECURSOS RPPS ARRECADADOS EM EXERCÍCIOS ANTERIORES		PREVISÃO ORÇAMENTÁRIA				
VALOR		0,0				
RESERVA ORÇAMENTÁRIA DO RPPS		PREVISÃO ORÇAMENTÁRIA				
VALOR		0,0				
APORTES DE RECURSOS PARA O FUNDO EM CAPITALIZAÇÃO DO RPPS		APORTES REALIZADAS				
Plano de Amortização - Contribuição Patronal Suplementar		0,0				
Plano de Amortização - Aporte Periódico de Valores Predefinidos		0,0				
Outros Aportes RPPS		0,0				
Recursos para Cobertura de Déficit Financeiro		0,0				
BENS E DIREITOS DO RPPS (FUNDO EM CAPITALIZAÇÃO)	PERÍODO DE REFERÊNCIA					
	Até 1º Bim/2022	Até 1º Bim/2021				
Caixa e Equivalentes de Caixa	531.974,1	228.360,1				
Investimentos e Aplicações	9.380.422,7	7.387.058,6				
Outros Bens e Direitos	0,0	0,0				
TOTAL DE BENS E DIREITOS DO RPPS	9.912.396,8	7.615.418,7				

CHEFE DO PODER EXECUTIVO: LUCAS DUTRA DOS SANTOS
RESPONSÁVEL PELA CONTABILIDADE: CLAUDIO CICERO DOS SANTOS

MUNICÍPIO DE SEROPÉDICA
RELATÓRIO RESUMIDO DA EXECUÇÃO ORÇAMENTÁRIA
DEMONSTRATIVO DAS RECEITAS E DESPESAS PREVIDENCIÁRIAS DO REGIME PRÓPRIO DOS SERVIDORES PÚBLICOS
ORÇAMENTO DA SEGURIDADE SOCIAL
PERÍODO DE REFERÊNCIA : 1º Bimestre / 2022

LRF, art 53, inciso II - Anexo 4

R\$ 1,00

FUNDO EM REPARTIÇÃO (Plano Financeiro)						
RECEITAS PREVIDENCIÁRIAS FUNDO EM REPARTIÇÃO - RPPS	PREVISÃO INICIAL	PREVISÃO ATUALIZADA	RECEITAS REALIZADAS			
			Até 1º Bim/2022	Até 1º Bim/2021		
RECEITAS CORRENTES (VII)	9.050.000,0	9.050.000,0	737.885,3	0,0		
Receitas de Contribuições dos Segurados	50.000,0	50.000,0	3.748,8	0,0		
Civil	50.000,0	50.000,0	3.748,8	0,0		
Ativo	0,0	0,0	0,0	0,0		
Inativo	50.000,0	50.000,0	3.748,8	0,0		
Pensionista	0,0	0,0	0,0	0,0		
Militar	0,0	0,0	0,0	0,0		
Ativo	0,0	0,0	0,0	0,0		
Inativo	0,0	0,0	0,0	0,0		
Pensionista	0,0	0,0	0,0	0,0		
Receitas de Contribuições Patronais	9.000.000,0	9.000.000,0	734.136,5	0,0		
Civil	9.000.000,0	9.000.000,0	734.136,5	0,0		
Ativo	9.000.000,0	9.000.000,0	734.136,5	0,0		
Inativo	0,0	0,0	0,0	0,0		
Pensionista	0,0	0,0	0,0	0,0		
Militar	0,0	0,0	0,0	0,0		
Ativo	0,0	0,0	0,0	0,0		
Inativo	0,0	0,0	0,0	0,0		
Pensionista	0,0	0,0	0,0	0,0		
Receita Patrimonial	0,0	0,0	0,0	0,0		
Receitas Imobiliárias	0,0	0,0	0,0	0,0		
Receitas de Valores Mobiliários	0,0	0,0	0,0	0,0		
Outras Receitas Patrimoniais	0,0	0,0	0,0	0,0		
Receita de Serviços	0,0	0,0	0,0	0,0		
Outras Receitas Correntes	0,0	0,0	0,0	0,0		
Compensação Previdenciária do RGPS para o RPPS	0,0	0,0	0,0	0,0		
Demais Receitas Correntes	0,0	0,0	0,0	0,0		
RECEITAS DE CAPITAL (VIII)	0,0	0,0	0,0	0,0		
Alienação de Bens, Direitos e Ativos	0,0	0,0	0,0	0,0		
Amortização de Empréstimos	0,0	0,0	0,0	0,0		
Outras Receitas de Capital	0,0	0,0	0,0	0,0		
TOTAL DAS RECEITAS FUNDO EM REPARTIÇÃO RPPS (IX) = (VII + VIII)	9.050.000,0	9.050.000,0	737.885,3	0,0		

DESPESAS FUNDO EM REPARTIÇÃO - RPPS	DOTAÇÃO INICIAL	DOTAÇÃO ATUALIZADA	DESPESAS EMPENHADAS		DESPESAS LIQUIDADAS	
			1º Bim/2022	1º Bim/2021	1º Bim/2022	1º Bim/2021
Benefícios - Civil	0,0	0,0	0,0	0,0	0,0	0,0
Aposentadorias	0,0	0,0	0,0	0,0	0,0	0,0
Pensões	0,0	0,0	0,0	0,0	0,0	0,0
Outros Benefícios Previdenciários	0,0	0,0	0,0	0,0	0,0	0,0
Benefícios - Militar	0,0	0,0	0,0	0,0	0,0	0,0
Reformas	0,0	0,0	0,0	0,0	0,0	0,0
Pensões	0,0	0,0	0,0	0,0	0,0	0,0
Outros Benefícios Previdenciários	0,0	0,0	0,0	0,0	0,0	0,0
Outras Despesas Previdenciárias	0,0	0,0	0,0	0,0	0,0	0,0
Compensação Previdenciária do RPPS para o RGPS	0,0	0,0	0,0	0,0	0,0	0,0
Demais despesas Previdenciárias	0,0	0,0	0,0	0,0	0,0	0,0
TOTAL DAS DESPESAS FUNDO EM REPARTIÇÃO RPPS (X)	0,0	0,0	0,0	0,0	0,0	0,0
RESULTADO FUNDO EM REPARTIÇÃO RPPS (XI) = (IX - X)	9.050.000,0	9.050.000,0	737.885,3	0,0	737.885,3	0,0

APORTES DE RECURSOS PARA O FUNDO EM REPARTIÇÃO DO RPPS	APORTES REALIZADAS
Recursos para Cobertura de Insuficiências Financeiras	0,0
Recursos para Formação de Reserva	0,0

RECEITAS DA ADMINISTRAÇÃO - RPPS	PREVISÃO INICIAL	PREVISÃO ATUALIZADA	RECEITAS REALIZADAS	
			Até 1º Bim/2022	Até 1º Bim/2021
Receitas Correntes	0,0	0,0	0,0	0,0
Total das Receitas da Administração RPPS (XII)	0,0	0,0	0,0	0,0

DESPESAS DA ADMINISTRAÇÃO - RPPS	DOTAÇÃO INICIAL	DOTAÇÃO ATUALIZADA	DESPESAS EMPENHADAS		DESPESAS LIQUIDADAS	
			1º Bim/2022	1º Bim/2021	1º Bim/2022	1º Bim/2021
Despesas Correntes (XIII)	2.290.000,0	2.290.000,0	1.753.916,4	491.039,4	272.023,4	216.490,6
Despesas de Capital (XIV)	700.000,0	700.000,0	0,0	0,0	0,0	0,0
Total das Despesas da Administração RPPS (XV)=(XIII+XIV)	2.990.000,0	2.990.000,0	1.753.916,4	491.039,4	272.023,4	216.490,6
Resultado da Administração RPPS (XVI)=(XII-XV)	-2.990.000,0	-2.990.000,0	-1.753.916,4	-491.039,4	-272.023,4	-216.490,6

CHEFE DO PODER EXECUTIVO: LUCAS DUTRA DOS SANTOS
RESPONSÁVEL PELA CONTABILIDADE: CLAUDIO CICERO DOS SANTOS

MUNICÍPIO DE SEROPEDICA
RELATÓRIO RESUMIDO DA EXECUÇÃO ORÇAMENTÁRIA
DEMONSTRATIVO DAS RECEITAS E DESPESAS PREVIDENCIÁRIAS DO REGIME PRÓPRIO DOS SERVIDORES PÚBLICOS
ORÇAMENTO DA SEGURIDADE SOCIAL
PERÍODO DE REFERÊNCIA : 1º Bimestre / 2022

LRF, art 53, inciso II - Anexo 4

R\$ 1,00

BENEFÍCIOS PREVIDENCIÁRIOS MANTIDOS PELO TESOIRO

RECEITAS PREVIDENCIÁRIAS (BENEFÍCIOS MANTIDOS PELO TESOIRO)	PREVISÃO ATUALIZADA (a)	RECEITAS REALIZADAS ATÉ O BIM (b)		
Contribuição do Servidores	0,0	0,0		
Demais Receitas Previdenciárias	0,0	0,0		
TOTAL DAS RECEITAS(BENEFÍCIOS MANTIDOS PELO TESOIRO (XVII))	0,0	0,0		

DESPESAS PREVIDENCIÁRIAS (BENEFÍCIOS MANTIDOS PELO TESOIRO)	DOTAÇÃO ATUALIZADA (c)	DESPESAS EMPENHADAS Até o Bimestre (d)	DESPESAS LIQUIDADAS Até o Bimestre (e)	DESPESAS PAGAS Até o Bimestre (f)
Aposentadorias	0,0	0,0	0,0	0,0
Pensões	0,0	0,0	0,0	0,0
Outras Despesas Previdenciárias	0,0	0,0	0,0	0,0
TOTAL DAS DESPESAS (BENEFÍCIOS MANTIDOS PELO TESOIRO)(XVIII)	0,0	0,0	0,0	0,0

MUNICÍPIO DE SEROPEDICA
RELATÓRIO RESUMIDO DA EXECUÇÃO ORÇAMENTÁRIA
DEMONSTRATIVO DOS RESULTADOS PRIMÁRIO E NOMINAL
ORÇAMENTOS FISCAL E DA SEGURIDADE SOCIAL
PERÍODO DE REFERÊNCIA : 1º Bimestre / 2022

LRF, art 53, inciso III - Anexo 6b

R\$ Milhares

CÁLCULO DO RESULTADO NOMINAL	ABAIXO DA LINHA	
	Em 31/12/2021 (a)	Em 28/Fev/2022 (b)
DÍVIDA CONSOLIDADA (XXVIII)	30.748.796,40	30.748.796,40
DEDUÇÕES (XXIX)	176.628.430,90	196.507.195,60
Disponibilidade de Caixa	169.227.849,90	189.106.614,60
Disponibilidade de Caixa Bruta	169.890.849,40	189.769.614,10
(-) Restos a Pagar Processados (XXX)	662.999,50	662.999,50
Demais Haveres Financeiros	7.400.581,00	7.400.581,00
DÍVIDA CONSOLIDADA LÍQUIDA (XXXI) = (XXVIII - XXIX)	-145.879.634,50	-165.758.399,20
RESULTADO NOMINAL - Abaixo da Linha (XXXII) = (XXXIa - XXXIb)	19.878.764,70	
AJUSTE METODOLÓGICO	Até o 1º Bimestre / 2022	
VARIAÇÃO SALDO RPP = (XXXIII) = (XXX a - XXX b)		0,00
RECEITA DE ALIENAÇÃO DE INVESTIMENTOS PERMANENTES (IX)		0,00
PASSIVOS RECONHECIDOS NA DC (XXXIV)		0,00
VARIAÇÃO CAMBIAL (XXXV)		0,00
PAGAMENTOS DE PRECATÓRIOS INTEGRANTES DA DC (XXXVI)		0,00
OUTROS AJUSTES (XXXVII)		0,00
RESULTADO NOMINAL AJUSTADO - Abaixo da Linha (XXXVIII)=(XXXII-XXXIII-IX+XXXIV+XXXV-XXXVI+XXXVII)		19.878.764,70
RESULTADO PRIMÁRIO - Abaixo da Linha (XXXIX) = XXXVIII - (XXV - XXVI)		17.707.737,50
INFORMAÇÕES ADICIONAIS	PREVISÃO ORÇAMENTÁRIA	
SALDO DE EXERCÍCIOS ANTERIORES		0,00
Recursos Arrecadados em Exercícios Anteriores - RPPS		0,00
Superávit Financeiro Utilizado para Abertura e Reabertura de Créditos Adicionais		0,00
RESERVA ORÇAMENTÁRIA DO RPS		0,00

Fonte : Relatórios Contábeis

CHEFE DO PODER EXECUTIVO: LUCAS DUTRA DOS SANTOS
RESPONSÁVEL PELA CONTABILIDADE: CLAUDIO CICERO DOS SANTOS

SIGFIS - Versão 2022

Emissão: 28/03/2022 15:04h

Anexo 6b do RREO

MUNICÍPIO DE SEROPEDICA
RELATÓRIO RESUMIDO DA EXECUÇÃO ORÇAMENTÁRIA
DEMONSTRATIVO DOS RESULTADOS PRIMÁRIO E NOMINAL
ORÇAMENTOS FISCAL E DA SEGURIDADE SOCIAL
PERÍODO DE REFERÊNCIA : 1º Bimestre / 2022

LRF, art 53, inciso III - Anexo 6a

R\$1,00

RECEITAS PRIMÁRIAS	PREVISÃO ATUALIZADA	Jan a Fev/2022	
		RECEITAS REALIZADAS	
RECEITAS CORRENTES (I)	367.610.238,0	87.153.452,6	
Impostos, Taxas e Contribuições de Melhoria	60.580.600,0	9.870.771,1	
Imposto s/ a Prop. Predial/Territorial Urbana (IPTU)	10.500.000,0	2.267.036,6	
Impostos s/ Serviços de Qualquer Natureza (ISS)	36.930.000,0	4.552.680,5	
Imposto s/ Transmissão de Bens Imóveis (ITBI)	1.216.000,0	53.801,8	
Imposto de Renda Retido na Fonte (IRRF)	4.664.600,0	1.346.315,4	
Outros Impostos, Taxas e Contribuições de Melhoria	7.270.000,0	1.650.936,8	
Contribuições	10.650.000,0	1.136.854,6	
Receita Patrimonial	3.025.400,0	2.171.027,2	
Aplicações Financeiras (II)	3.025.400,0	2.171.027,2	
Outras Receitas Patrimoniais	0,0	0,0	
Transferências Correntes¹	290.744.238,0	73.800.011,4	
Cota Parte FPM (80%)	56.000.000,0	8.491.929,4	
Cota Parte ICMS (80%)	66.240.252,9	8.767.918,4	
Cota Parte IPVA (80%)	10.100.000,0	2.658.646,2	
Cota Parte ITR (80%)	49.000,0	4.088,1	
L.C. Nº 87/96 - ICMS Desoneração (80%)	0,0	0,0	
L.C. Nº 61/89	2.000.000,0	253.725,9	
Transferências do FUNDEB	70.000.000,0	14.073.681,1	
Outras Transferências Correntes	86.354.985,1	39.550.022,3	
Demais Receitas Correntes	2.610.000,0	174.788,3	
Outras Receitas Financeiras (III)	0,0	0,0	
Receitas Correntes Restantes	2.610.000,0	174.788,3	
RECEITAS PRIMÁRIAS CORRENTES (IV)=(I-II-III)	364.584.838,0	84.982.425,4	
RECEITAS DE CAPITAL (V)	210.000,0	575.398,0	
Operações de Crédito (VI)	0,0	0,0	
Amortização de Empréstimos (VII)	0,0	0,0	
Alienação de Bens	110.000,0	0,0	
Receita de Alienação de Investimentos Tempoários (VIII)	100.000,0	0,0	
Receita de Alienação de Investimentos Permanentes (IX)	0,0	0,0	
Outras Alienações de bens	10.000,0	0,0	
Transferências de Capital	100.000,0	575.398,0	
Convênios	0,0	0,0	
Outras Transferências de Capital	100.000,0	575.398,0	
Outras Receitas de Capital	0,0	0,0	
Outras Receitas de Capital não Primárias (X)	0,0	0,0	
Outras Receitas de Capital Primárias	0,0	0,0	
RECEITAS PRIMÁRIAS DE CAPITAL (XI) = (V-VI-VII-VIII-IX-X)	110.000,0	575.398,0	
RECEITA PRIMÁRIA TOTAL (XII) = (IV + XI)	364.694.838,0	85.557.823,4	

DESPESAS PRIMÁRIAS	DOTAÇÃO ATUALIZADA	Jan a Fev/2022					
		DESPESAS EMPENHADAS	DESPESAS LIQUIDADAS	DESPESAS PAGAS (a)	RESTOS A PAGAR PROCESSADOS PAGOS (b)	RESTOS A PAGAR NÃO PROCESSADOS	
						LIQUIDADOS	PAGOS (c)
DESPESAS CORRENTES (XIII)	336.278.165,7	241.404.873,5	51.945.476,2	51.911.914,8	0,0	300,0	300,0
Pessoal e Encargos Sociais	192.379.386,4	169.198.553,0	37.924.044,5	37.492.074,0	0,0	0,0	0,0
Juros e Encargos da Dívida (XIV)	1.500.000,0	0,0	0,0	0,0	0,0	0,0	0,0
Outras Despesas Correntes	142.398.779,3	72.206.320,5	14.021.431,7	14.419.840,8	0,0	300,0	300,0
DESPESAS PRIMÁRIAS CORRENTES (XV) = (XIII - XIV)	334.778.165,7	241.404.873,5	51.945.476,2	51.911.914,8	0,0	300,0	300,0
DESPESAS DE CAPITAL (XVI)	57.116.791,9	16.297.296,3	5.276.820,3	5.291.033,3	0,0	690,0	690,0
Investimentos	50.534.291,9	15.408.963,6	4.809.889,6	4.824.102,6	0,0	690,0	690,0
Inversões Financeiras	400.000,0	0,0	0,0	0,0	0,0	0,0	0,0
Concessão de Empréstimos (XVII)	0,0	0,0	0,0	0,0	0,0	0,0	0,0
Aquisição de Título de Capital já Integralizado (XVIII)	0,0	0,0	0,0	0,0	0,0	0,0	0,0
Aquisição de Título de Crédito (XIX)	0,0	0,0	0,0	0,0	0,0	0,0	0,0
Demais Inversões Financeiras	400.000,0	0,0	0,0	0,0	0,0	0,0	0,0
Amortização da Dívida (XX)	6.182.500,0	888.332,7	466.930,7	466.930,7	0,0	0,0	0,0
DESPESAS PRIMÁRIAS DE CAPITAL (XXI)=(XVI-XVII-XVIII-XIX-X)	50.934.291,9	15.408.963,6	4.809.889,6	4.824.102,6	0,0	690,0	690,0
RESERVA DE CONTINGÊNCIA (XXII)	1.400.560,0	0,0	0,0	0,0	0,0	0,0	0,0
DESPESA PRIMÁRIA TOTAL (XXIII) = (XV+XXI+XXII)	387.113.017,6	256.813.837,1	56.755.365,8	56.736.017,4	0,0	990,0	990,0
RESULTADO PRIMÁRIO - Acima da Linha (XXIV) = (XIIa - (XXIIIa	--	--	--	28.820.816,0	--	--	--

CHEFE DO PODER EXECUTIVO: LUCAS DUTRA DOS SANTOS
RESPONSÁVEL PELA CONTABILIDADE: CLAUDIO CICERO DOS SANTOS

MUNICÍPIO DE SEROPEDICA
RELATÓRIO RESUMIDO DA EXECUÇÃO ORÇAMENTÁRIA
DEMONSTRATIVO DO RESULTADO PRIMÁRIO
ORÇAMENTOS FISCAL E DA SEGURIDADE SOCIAL
PERÍODO DE REFERÊNCIA : 1º Bimestre / 2022

LRF, art 53, inciso III - Anexo 6a

R\$1,00

META FISCAL PARA O RESULTADO PRIMÁRIO		VALOR CORRENTE
Meta fixada no Anexo de Metas Fiscais da LDO para o exercício de referência		0,0
JUROS NOMINAIS		Jan a Fev/2022
		VALOR INCORRIDO
Encargos e Variações Monetárias Ativos (XXV)		2.171.027,2
Encargos e Variações Monetárias Passivas (XXVI)		0,0
RESULTADO NOMINAL - Acima da Linha (XXVII) = XXIV + (XXV - XXVI)		30.991.843,2
META FISCAL PARA O RESULTADO NOMINAL		VALOR CORRENTE
Meta fixada no Anexo de Metas Fiscais da LDO para o exercício de referência		0,0

Fonte : Relatórios Contábeis

Nota : ¹Para efeito deste Demonstrativo, o montante das Transferências Correntes corresponde, dentre outras receitas, ao total das Transferências Intergovernamentais, excluídas as Deduções da Receita Corrente para Formação do FUNDEB.

MUNICÍPIO DE SEROPEDICA
RELATÓRIO RESUMIDO DA EXECUÇÃO ORÇAMENTÁRIA
DEMONSTRATIVO DOS RESTOS A PAGAR POR PODER E ÓRGÃO
ORÇAMENTOS FISCAL E DA SEGURIDADE SOCIAL
PERÍODO DE REFERÊNCIA : 1º Bimestre / 2022

LRF, art 53, inciso V - Anexo 7

R\$1,00

PODER/ÓRGÃO	RESTOS A PAGAR PROCESSADOS E NÃO PROCESSADOS LIQUIDADOS					RESTOS A PAGAR NÃO-PROCESSADOS				
	Inscritos		Canc.	Pagos	Saldo	Exerc. Ant.	Inscritos 2021	Canc.	Pagos	Saldo
	Exerc. Ant.	2021								
RESTOS A PAGAR (EXCETO INTRA-ORÇAMENTÁRI)										
EXECUTIVO										
PREFEITURA SEROPEDICA	765.143,3	0,0	0,0	0,0	765.143,3	6.593.009,2	0,0	0,0	0,0	6.593.009,2
FUNDO MUN SAÚDE SEROPÉDICA	-105.300,2	0,0	0,0	0,0	-105.300,2	-599.994,8	0,0	0,0	0,0	-599.994,8
FUNDO MUN ASSIST SOCIAL SEROPÉDICA	1.065,5	0,0	0,0	0,0	1.065,5	37.504,9	0,0	0,0	0,0	37.504,9
FUNDO MUN DIR CRIANÇA ADOL SEROPÉD	0,0	0,0	0,0	0,0	0,0	1.936,5	0,0	0,0	0,0	1.936,5
INSTITUTO PREVIDÊNCIA SOCIAL SEROPEI	-2.451,5	0,0	0,0	0,0	-2.451,5	-400,1	0,0	0,0	0,0	-400,1
FUNDO M. CONSERV. AMBIENTAL SEROPÉ	0,0	0,0	0,0	0,0	0,0	3.515,2	0,0	0,0	0,0	3.515,2
CENTRO ESTUDOS JURÍD. PGM SEROPÉDI	0,0	0,0	0,0	0,0	0,0	2.794,2	0,0	0,0	0,0	2.794,2
FUNDO ESP SEC ORDEM PÚBLICA SEROPÉ	3.615,4	0,0	0,0	0,0	3.615,4	105.520,5	0,0	0,0	0,0	105.520,5
LEGISLATIVO										
CAMARA SEROPEDICA	926,9	0,0	0,0	0,0	926,9	3,2	0,0	0,0	0,0	3,2
TOTAL (I)	662.999,4	0,0	0,0	0,0	662.999,4	6.143.888,8	0,0	0,0	0,0	6.143.888,8
TOTAL (I + II)	662.999,4	0,0	0,0	0,0	662.999,4	6.143.888,8	0,0	0,0	0,0	6.143.888,8

CHEFE DO PODER EXECUTIVO: LUCAS DUTRA DOS SANTOS
RESPONSÁVEL PELA CONTABILIDADE: CLAUDIO CICERO DOS SANTOS

MUNICÍPIO DE SEROPÉDICA
RELATÓRIO RESUMIDO DA EXECUÇÃO ORÇAMENTÁRIA
DEMONSTRATIVO DAS RECEITAS E DESPESAS COM MANUTENÇÃO E DESENVOLVIMENTO DO ENSINOORÇAMENTOS FISCAL E DA SEGURIDADE SOCIAL
PERÍODO DE REFERÊNCIA : 1º Bimestre / 2022

LEI 9.394/96, art 72 - Anexo 8

R\$1,00

RECEITA RESULTANTE DE IMPOSTOS	PREVISÃO ATUALIZADA (a)	RECEITAS REALIZADAS	
		Até 1º Bim/2022 (b)	% (b/a)
1-RECEITAS DE IMPOSTOS	53.310.600,0	8.219.834,2	15,42
1.1-Receita Resultante do Imposto sobre a Propriedade Predial e Territorial Urbana - IPTU	10.500.000,0	2.267.036,6	21,59
1.2-Receita Resultante do Imposto sobre Transmissão Inter Vivos - ITBI	1.216.000,0	53.801,8	4,42
1.3-Receita Resultante do Imposto sobre Serviços de Qualquer Natureza - ISS	36.930.000,0	4.552.680,5	12,33
1.4-Receita Resultante do Imposto sobre Imposto de Renda Retido na Fonte - IRRF	4.664.600,0	1.346.315,4	28,86
2-RECEITAS DE TRANSFERÊNCIAS CONSTITUCIONAIS E LEGAIS	159.090.252,9	26.058.905,4	16,38
2.1-Cota-Parte FPM	64.000.000,0	10.614.911,7	16,59
2.1.1-Parcela referente à CF art. 159, I, alinea b	62.000.000,0	10.614.911,7	17,12
2.1.2-Parcela referente à CF art. 159, I, alineas d e e	2.000.000,0	0,0	
2.2-Cota-Parte ICMS	78.240.252,9	10.959.898,0	14,01
2.3-Cota-Parte IPI-Exportação	2.500.000,0	317.157,4	12,69
2.4-Cota-Parte ITR	2.350.000,0	843.630,5	35,90
2.5-Cota-Parte IPVA	12.000.000,0	3.323.307,8	27,69
2.6-Cota-Parte IOF-Ouro	0,0	0,0	
2.7-Compensações Finan. provenientes de Impostos e Transf. Constitucionais	0,0	0,0	
3-TOTAL DA RECEITA RESULTANTE DE IMPOSTOS (1 + 2)	212.400.852,9	34.278.739,6	16,14
4- TOTAL DESTINADO AO FUNDEB - 20% DE ((2.1.1) + (2.2) + (2.3) + (2.4) + (2.5))	31.418.050,6	5.211.781,1	16,59
5- VALOR MINIMO A SER APLICADO ALÉM DO VALOR DESTINADO AO FUNDEB - 5% DE ((2.1.1) + (2.2) + (2.3) + (2.4) + (2.5)) + 25% DE ((1.1) + (1.2) + (1.3) + (1.4) + (2.1.2) + (2.6) + (2.7))	21.682.162,6	3.357.903,8	15,49

CHEFE DO PODER EXECUTIVO: LUCAS DUTRA DOS SANTOS
RESPONSÁVEL PELA CONTABILIDADE: CLAUDIO CICERO DOS SANTOS

SIGFIS - Versão 2022

Data de Emissão: 28/03/2022 15:05h

Anexo 8 do RREO

MUNICÍPIO DE SEROPÉDICA
RELATÓRIO RESUMIDO DA EXECUÇÃO ORÇAMENTÁRIA
DEMONSTRATIVO DAS RECEITAS E DESPESAS COM MANUTENÇÃO E DESENVOLVIMENTO DO ENSINO
DEMONSTRATIVO DAS RECEITAS E DESPESAS COM MANUTENÇÃO E DESENVOLVIMENTO DO ENSINO
ORÇAMENTOS FISCAL E DA SEGURIDADE SOCIAL
PERÍODO DE REFERÊNCIA : 1º Bimestre / 2022

LEI 9.394/96, art 72 - Anexo 8

R\$1,00

RECEITAS RECEBIDAS DO FUNDEB NO EXERCÍCIO	PREVISÃO ATUALIZADA (a)	RECEITAS REALIZADAS	
		Até 1º Bim/2022 (b)	% (b/a)
6-RECEITAS RECEBIDAS DO FUNDEB	72.560.000,0	14.159.924,9	19,51
6.1-Transferências de Recursos do FUNDEB	70.060.000,0	14.159.924,9	20,21
6.1.1-Principal	70.000.000,0	14.073.681,1	20,11
6.1.2-Rendimento de Aplicação Financeira	60.000,0	86.243,8	143,74
6.2- FUNDEB - Complementação da União - VAAF	0,0	0,0	0,00
6.2.1-Principal	0,0	0,0	0,00
6.2.2-Rendimento de Aplicação Financeira	0,0	0,0	0,00
6.3- FUNDEB - Complementação da União - VAAT	2.500.000,0	0,0	0,00
6.3.1-Principal	2.500.000,0	0,0	0,00
6.3.2-Rendimento de Aplicação Financeira	0,0	0,0	0,00
7-RESULTADO LÍQUIDO DAS TRANSFERÊNCIAS DO FUNDEB (6.1.1 - 4)	38.581.949,4	8.861.900,0	22,97
RECURSOS RECEBIDOS EM EXERCÍCIOS ANTERIORES E NÃO UTILIZADOS	VALOR		
8- TOTAL DOS RECURSOS DE SUPERÁVIT			0,0
8.1- SUPERÁVIT DO EXERCÍCIO IMEDIATAMENTE ANTERIOR			0,0
8.2- SUPERÁVIT RESIDUAL DE OUTROS EXERCÍCIOS			0,0

9- TOTAL DOS RECURSOS DO FUNDEB DISPONÍVEIS PARA UTILIZAÇÃO (6 + 8) 14.159.924,9

DESPESAS COM RECURSOS DO FUNDEB	DOTAÇÃO ATUALIZADA (c)	DESPESAS EMPENHADAS Até o Bimestre (d)	DESPESAS LIQUIDADAS Até o Bimestre (e)	DESPESAS PAGAS Até o Bimestre (f)
10- PROFISSIONAIS DA EDUCAÇÃO BÁSICA	72.238.000,0	68.701.748,6	13.383.946,5	13.383.946,5
10.1- Educação Infantil	0,0	0,0	0,0	0,0
10.1.1- Creche	0,0	0,0	0,0	0,0
10.1.2- Pré-escola	0,0	0,0	0,0	0,0
10.2- Ensino Fundamental	72.238.000,0	68.701.748,6	13.383.946,5	13.383.946,5
11- OUTRAS DESPESAS	322.000,0	36.000,0	1.439,9	1.439,9
11.1- Educação Infantil	0,0	0,0	0,0	0,0
11.1.1- Creche	0,0	0,0	0,0	0,0
11.1.2- Pré-escola	0,0	0,0	0,0	0,0
11.2- Ensino Fundamental	322.000,0	36.000,0	1.439,9	1.439,9
12- TOTAL DAS DESPESAS COM RECURSOS DO FUNDEB (10 + 11)	72.560.000,0	68.737.748,6	13.385.386,4	13.385.386,4

INDICADORES DO FUNDEB

DESPESAS CUSTEADAS COM RECEITAS DO FUNDEB RECEBIDAS NO EXERCÍCIO	DESPESAS EMPENHADAS Até o Bimestre (d)	DESPESAS LIQUIDADAS Até o Bimestre (e)	DESPESAS PAGAS Até o Bimestre (f)
13- Despesas com Profissionais da Educação Básica	68.701.748,6	13.383.946,5	13.383.946,5
14- Despesas Impostos e Transferências de Impostos	68.737.748,6	13.385.386,4	13.385.386,4
15- Despesas Complementação da União - VAAF	0,0	0,0	0,0
16- Despesas Complementação da União - VAAT	0,0	0,0	0,0
17- Despesas Complementação da União - VAAT Aplicadas na Educação Infantil	0,0	0,0	0,0
18- Despesas Complementação da União - VAAT Aplicadas em Despesa de Capital	0,0	0,0	0,0

INDICADORES - Art. 212-A, Inciso XI e § 3º - Constituição Federal	VALOR EXIGIDO (i)	VALOR APLICADO (j)	VALOR CONSIDERADO APÓS DEDUÇÕES (k)	% APLICADO (l)
19- Mín. 70% do FUNDEB na Remuneração dos Profissionais Educ. Básica	9.911.947,4	13.383.946,5	13.383.946,5	94,5
20- Perc. 50% da Complem. da União ao FUNDEB (VAAT) na Educ. Infantil	0,0	0,0	0,0	0,0
21- Mín de 15% da Complem. da União ao FUNDEB-VAAT em Desp. de Capital	0,0	0,0	0,0	0,0

INDICADORE - Art. 25, § 3º - Lei nº 14.113 de 2020 (Máximo de 10% do Superávit)	VALOR MÁXIMO PERMITIDO (m)	VALOR NÃO APLICADO (n)	NÃO APLICADO APÓS AJUSTE (o)	% NÃO APLICADO (p)
22- Total da Receita Recebida e não Aplicada no Exercício	1.415.992,5	-54.577.823,7	-54.577.823,7	-385,4

INDICADOR - Art. 25, § 3º - Lei nº 14.113 de 2020 (Aplicação do Superávit de Exercício Anterior)	VALOR DE SUPERÁVIT PERMITIDO NO EXER. ANTERIOR (q)	VALOR NÃO APLICADO NO EXERCÍCIO ANTERIOR (r)	VALOR DE SUPERÁVIT APLICADO ATÉ O 1º QUADR. (s)	VALOR APLIC. ATÉ O 1º QUADR. QUE INTEGRARÁ O LIMITE CONSTITUCIONAL (t)	VALOR APLICADO APÓS O 1º QUADR (u)	VALOR NÃO APLICADO (v)
23- Total das Despesas custeadas com Superávit do FUNDEB	6.971.095,4	0,0	0,0	0,0	0,0	0,0
23.1- Total das Desp. custeadas com FUNDEB - Impostos e Transf. de Impostos	6.971.095,4	0,0	0,0	0,0	0,0	0,0
23.2- Total das Desp. custeadas c/ FUNDEB - Complem. União (VAAF + VAAT)	0,0	0,0	0,0	0,0	0,0	0,0

CHEFE DO PODER EXECUTIVO: LUCAS DUTRA DOS SANTOS
RESPONSÁVEL PELA CONTABILIDADE: CLAUDIO CICERO DOS SANTOS
SIGFIS - Versão 2022

Data de Emissão: 28/03/2022 15:05h

Anexo 8 do RREO

MUNICÍPIO DE SEROPEDICA
RELATÓRIO RESUMIDO DA EXECUÇÃO ORÇAMENTÁRIA
DEMONSTRATIVO DAS RECEITAS E DESPESAS COM MANUTENÇÃO E DESENVOLVIMENTO DO ENSINO

ORÇAMENTOS FISCAL E DA SEGURIDADE SOCIAL
PERÍODO DE REFERÊNCIA : 1º Bimestre / 2022

LEI 9.394/96, art 72 - Anexo 8

R\$1,00

DESPESAS COM MANUTENÇÃO E DESENVOLVIMENTO DO ENSINO - MDE - CUSTEADAS COM RECEITAS DE IMPOSTOS (EXCETO FUNDB)

DESPESAS COM AÇÕES TÍPICAS DE MDE - RECEITAS DE IMPOSTOS EXCETO FUNDEB (Por área de Atuação)	DOTAÇÃO ATUALIZADA (c)	DESPESAS EMPENHADAS Até o Bimestre (d)	DESPESAS LIQUIDADAS Até 1º Bim/2022 (e)	DESPESAS PAGAS Até 1º Bim/2022 (f)
24- EDUCAÇÃO INFANTIL	0,0	0,0	0,0	0,0
24.1- Creche	0,0	0,0	0,0	0,0
24.2- Pré-escola	0,0	0,0	0,0	0,0
25- ENSINO FUNDAMENTAL	50.856.500,0	32.455.872,3	3.764.321,6	3.755.756,3
26- TOTAL DAS DESPESAS COM AÇÕES DO MDE	50.856.500,0	32.455.872,3	3.764.321,6	3.755.756,3

APURAÇÃO DAS DESPESAS PARA FINS DE LIMITE MÍNIMO CONSTITUCIONAL

	VALOR
27- TOTAL DAS DESPESAS DE MDE CUSTEADAS COM RECURSOS DE IMPOSTOS	17.149.707,95
28 (-) RESULTADO LÍQUIDO DAS TRANSFERÊNCIAS DO FUNDEB = (L7)	8.861.900,01
29 (-) RESTOS A PAGAR NÃO PROCESSADOS INSCRITOS NO EXERCÍCIO SEM DISPONIBILIDADE FINANCEIRA DE RECURSOS DO FUNDEB	0,00
30 (-) RESTOS A PAGAR NÃO PROCESSADOS INSCRITOS NO EXERCÍCIO SEM DISPONIBILIDADE FINANCEIRA DE RECURSOS DE IMPOSTOS	0,00
31 (-) CANCELAMENTO, NO EXERCÍCIO, DE RESTOS A PAGAR INSCRITOS COM DISPONIBILIDADE FINANCEIRA DE RECURSOS DE IMPOSTOS VINCULADOS AO ENSINO	0,00
32- TOTAL DAS DESPESAS PARA FINS DE LIMITE (27 - (28 + 29 + 30 + 31))	8.287.807,94

APURAÇÃO DO LIMITE MÍNIMO CONSTITUCIONAL

	VALOR EXIGIDO (x)	VALOR APLICADO (w)	% APLICADO (y)
33- APLICAÇÃO EM MDE SOBRE A RECEITA RESULTANTE DE IMPOSTOS	8.569.684,90	8.287.807,94	24,18

RESTOS A PAGAR INSCRITOS EM EXERCÍCIOS ANTERIORES COM
DISPONIBILIDADE FINANCEIRA DE RECURSOS DE IMPOSTOS DO FUNDEB

	SALDO INICIAL (x)	RP LIQUIDADOS (aa)	RP PAGOS (ab)	RP CANCELADOS (ac)	SALDO FINAL (ad)
34- RESTOS A PAGAR DE DESPESAS COM MDE	0,00	0,00	0,00	0,00	0,00
34.1- Executados com recursos de Impostos e Transferências de Impostos	0,00	0,00	0,00	0,00	0,00
34.2- Executados com recursos do FUNDEB -Impostos	0,00	0,00	0,00	0,00	0,00
34.3- Executados com recursos do FUNDEB - VAAF e VAAT	0,00	0,00	0,00	0,00	0,00

RECEITAS ADICIONAIS PRA FINANCIAMENTO DO ENSINO

	PREVISÃO ATUALIZADA (a)	RECEITAS REALIZADAS Até o Bimestre (b)
35- RECEITA DE TRANSFERÊNCIAS DO FNDE (incluindo rendimentos de aplicação Financeira)	11.664.000,0	2.170.218,3
35.1- Salário-Educação	9.904.000,0	2.048.354,8
35.2- PDDE	0,0	0,0
35.3- Transferências Diretas - PNAE	1.510.000,0	121.863,5
35.4- PNATE	250.000,0	0,0
35.5- Outras Transferências do FNDE	0,0	0,0
36- RECEITA DE TRANSFERÊNCIAS DE CONVÊNIO	0,0	0,0
37- RECEITA DE ROYALTIES DESTINADOS À EDUCAÇÃO	0,0	0,0
38 -RECEITA DE OPERAÇÕES DE CRÉDITO	0,0	0,0
39-OUTRAS RECEITAS PARA FINANCIAMENTO DO ENSINO	0,0	0,0
40-TOTAL RECEITAS ADICIONAIS PARA FINANCIAMENTO DO ENSINO (35 + 36 +37 + 38 + 39))	11.664.000,0	2.170.218,3

DESPESAS CUSTEADAS COM RECEITAS ADICIONAIS PARA FINANCIAMENTO DO ENSINO (Por Área de Atuação)	DOTAÇÃO ATUALIZADA (c)	DESPESAS EMPENHADAS Até o Bimestre (d)	DESPESAS LIQUIDADAS Até o Bimestre (e)	DESPESAS PAGAS Até o Bimestre (f)
41- EDUCAÇÃO INFANTIL	0,00	0,00	0,00	0,00
41.1- Creche	0,00	0,00	0,00	0,00
41.2- Pré-escola	0,00	0,00	0,00	0,00
42- ENSINO FUNDAMENTAL	12.807.500,00	11.485.775,82	4.988.490,40	4.988.490,40
43- ENSINO MÉDIO	0,00	0,00	0,00	0,00
44- ENSINO SUPERIOR	0,00	0,00	0,00	0,00
45- ENSINO PROFISSIONAL NÃO INTEGRADO AO ENSINO REGULAR	0,00	0,00	0,00	0,00
46- TOTAL DE DESPESAS CUSTEADAS COM RECURSOS ADICIONAIS PARA FINANCIAMENTO DO ENSINO	12.807.500,00	11.485.775,82	4.988.490,40	4.988.490,40

CHEFE DO PODER EXECUTIVO: LUCAS DUTRA DOS SANTOS
RESPONSÁVEL PELA CONTABILIDADE: CLAUDIO CICERO DOS SANTOS

MUNICÍPIO DE SEROPÉDICA
RELATÓRIO RESUMIDO DA EXECUÇÃO ORÇAMENTÁRIA
DEMONSTRATIVO DAS RECEITAS E DESPESAS COM MANUTENÇÃO E DESENVOLVIMENTO DO ENSINO
DEMONSTRATIVO DAS RECEITAS E DESPESAS COM MANUTENÇÃO E DESENVOLVIMENTO DO ENSINO
ORÇAMENTOS FISCAL E DA SEGURIDADE SOCIAL
PERÍODO DE REFERÊNCIA : 1º Bimestre / 2022

LEI 9.394/96, art 72 - Anexo 8

R\$ Milhares

TOTAL GERAL DAS DESPESAS COM EDUCAÇÃO	DOTAÇÃO ATUALIZADA (c)	DESPESAS EMPENHADAS Até o Bimestre (d)	DESPESAS LIQUIDADAS Até o Bimestre (e)	DESPESAS PAGAS Até o Bimestre (f)
47- TOTAL GERAL DAS DESPESAS COM EDUCAÇÃO	143.055.065,44	112.679.396,69	22.138.198,35	22.129.633,07
47.1- Despesas Correntes	132.393.565,44	101.652.034,09	17.369.698,35	17.361.133,07
47.1.1- Pessoal Ativo	104.623.000,00	93.138.082,94	16.393.924,99	16.385.359,71
47.1.2- Pessoal Inativo	0,00	0,00	0,00	0,00
47.1.3- Transferências às instituições comunitárias, confessionais ou filantrópicas sem fin	0,00	0,00	0,00	0,00
47.1.4- Outras Despesas Correntes	27.770.565,44	8.513.951,15	975.773,36	975.773,36
47.2- Despesas de Capital	10.661.500,00	11.027.362,60	4.768.500,00	4.768.500,00
47.2.1- Transferências às instituições comunitárias, confessionais ou filantrópicas sem fin	0,00	0,00	0,00	0,00
47.2.2- Outras Despesas de Capital	10.661.500,00	11.027.362,60	4.768.500,00	4.768.500,00

CONTROLE DA DISPONIBILIDADE FINANCEIRA E CONCILIAÇÃO BANCÁRIA	FUNDEB (ae)	SALÁRIO EDUCAÇÃO (af)
48- DISPONIBILIDADE FINANCEIRA EM 31 DE DEZEMBRO DE <EXERCÍCIO ANTERIOR>	0,00	0,00
49- (+) INGRESSO DE RECURSOS ATÉ O BIMESTRE	14.159.924,89	2.048.354,78
50- (-) PAGAMENTOS EFETUADOS ATÉ O BIMESTRE (orçamentário e restos a pagar)	0,00	0,00
51- (=) DISPONIBILIDADE FINANCEIRA ATÉ O BIMESTRE	14.159.924,89	2.048.354,78
52- (+) AJUSTES POSITIVOS	0,00	0,00
53- (-) AJUSTES NEGATIVOS (OUTROS VALORES EXTRAORÇAMENTÁRIOS)	0,00	0,00
54- (=) SALDO FINANCEIRO CONCILIADO (Saldo Bancário)	14.159.924,89	2.048.354,78

INDICADORES AJUSTADOS**Mínimo de. 70% do FUNDEB na Remuneração dos Profissionais Educação. Básica**

VALOR EXIGIDO	VALOR APLICADO	% APLICADO
9.911.947,42	13.383.946,50	94,52

APLICAÇÃO EM MDE SOBRE A RECEITA RESULTANTE DE IMPOSTOS

TOTAL DAS DESPESAS DE MDE CUSTEADAS COM RECURSOS DE IMPOSTOS	(-) RESULTADO LÍQUIDO DAS TRANSFERÊNCIAS DO FUNDEB = (L7)	TOTAL DAS DESPESAS PARA FINS DE LIMITE	% APLICADO
17.141.142,67	8.861.900,01	8.279.242,66	24,15

RESULTADO DAS CRÍTICAS APLICADAS SOBRE A GERAÇÃO DO ANEXO 08 RREO

Crítica 01: Ok.

Crítica 02: Ok.

Crítica 03: Ok.

Crítica 04: Ok.

Crítica 05: O Total de Receitas Adicionais para Financiamento do Ensino não pode ser menor que o Total de Despesas Custeadas com Recursos Adicionais para Financiamento do Ensino. As células 40(a) e 40(b) devem ter, respectivamente, valores maiores que os das células 46(c) e 46(f).

Crítica 06: Ok.

Observação:

As críticas não impedem a emissão do anexo, mas é importante que sejam observadas e, eventualmente, corrigidos os dados (Especialmente os da tabela Despesas Educação), pois elas podem afetar o cálculo dos índices apresentados no relatório. Outros esclarecimentos poderão ser obtidos através do Help Desk.

MUNICÍPIO DE SEROPÉDICA
RELATÓRIO RESUMIDO DA EXECUÇÃO ORÇAMENTÁRIA
DEMONSTRATIVO DAS RECEITAS DE IMPOSTOS E DAS DESPESAS PRÓPRIAS COM SAÚDE
ORÇAMENTOS FISCAL E DA SEGURIDADE SOCIAL
PERÍODO DE REFERÊNCIA : 1º Bimestre / 2022

ADCT, art 77 - Anexo 12

R\$ 1,00

RECEITAS RESULTANTES DE IMPOSTOS E TRANSFERÊNCIAS CONSTITUCIONAIS E LEGAIS	PREVISÃO INICIAL	PREVISÃO ATUALIZADA (a)	RECEITAS REALIZADAS	
			Até 1º Bim/2022 (b)	% (B/A) x 100
RECEITA DE IMPOSTOS LÍQUIDA (I)	53.310.600,0	53.310.600,0	8.219.834,3	15,4
Receita Resultante do Imposto Predial e Territorial - IPTU	10.500.000,0	10.500.000,0	2.267.036,6	21,6
IPTU	6.200.000,0	6.200.000,0	1.616.921,1	26,1
Multa, Juros de Mora, Dívida Ativa e Outros Encargos do IPTU	4.300.000,0	4.300.000,0	650.115,5	15,1
Receita Resultante do Imposto sobre Transmissão Inter Vivos - ITBI	1.216.000,0	1.216.000,0	53.801,7	4,4
ITBI	1.200.000,0	1.200.000,0	53.330,2	4,4
Multa, Juros de Mora, Dívida Ativa e Outros Encargos do ITBI	16.000,0	16.000,0	471,5	2,9
Receita Resultante do Imposto sobre Serviços de Qualquer Natureza - ISS	36.930.000,0	36.930.000,0	4.552.680,6	12,3
ISS	36.450.000,0	36.450.000,0	4.509.872,4	12,4
Multa, Juros de Mora, Dívida Ativa e Outros Encargos do ISS	480.000,0	480.000,0	42.808,2	8,9
Receita Resultante do Imposto sobre a e Proventos de Qualquer Natureza Retido na Fonte - IRRF	4.664.600,0	4.664.600,0	1.346.315,4	28,9
RECEITAS DE TRANSFERÊNCIAS CONSTITUCIONAIS E LEGAIS (II)	157.090.252,9	157.090.252,9	26.058.905,5	16,6
Cota-Parte FPM	62.000.000,0	62.000.000,0	10.614.911,7	17,1
Cota-Parte ITR	2.350.000,0	2.350.000,0	843.630,6	35,9
Cota-Parte ICMS	78.240.252,9	78.240.252,9	10.959.898,0	14,0
Cota-Parte IPVA	12.000.000,0	12.000.000,0	3.323.307,8	27,7
Cota-Parte IPI-Exportação	2.500.000,0	2.500.000,0	317.157,4	12,7
Compensações Financeiras Provenientes de Impostos e Transferências Constitucionais	0,0	0,0	0,0	0,0
Desoneração ICMS (LC 87/1996)	0,0	0,0	0,0	0,0
Outras	0,0	0,0	0,0	0,0
Total das Receitas Resultantes de Impostos e Transferências Constitucionais e Legais (III)=(I)+(II)	210.400.852,9	210.400.852,9	34.278.739,8	16,3

DESPESAS COM AÇÕES E SERVIÇOS PÚBLICOS DE SAÚDE (ASPS) - POR SUBFUNÇÃO E CATEGORIA ECONÔMICA	DOTAÇÃO INICIAL	DOTAÇÃO ATUALIZADA (c)	DESPESAS EMPENHADAS		DESPESAS LIQUIDADAS		DESPESAS PAGAS	
			Até 1º Bim/2022 (d)	% (d/c) x100	Até 1º Bim/2022 (e)	% (e/c) x100	Até 1º Bim/2022 (f)	% (f/c) x100
			ATENÇÃO BÁSICA (IV)	829.510,0	829.510,0	5.821,0	0,7	0,0
Despesas Correntes	789.510,0	789.510,0	5.821,0	0,7	0,0	0,0	0,0	0,0
Despesas de Capital	40.000,0	40.000,0	0,0	0,0	0,0	0,0	0,0	0,0
ASSISTÊNCIA HOSPITALAR E AMBULATORIAL (V)	3.967.871,0	2.992.871,0	2.047.871,0	68,4	1.734.909,3	58,0	1.734.909,3	58,0
Despesas Correntes	3.887.871,0	2.887.871,0	2.047.871,0	70,9	1.734.909,3	60,1	1.734.909,3	60,1
Despesas de Capital	80.000,0	105.000,0	0,0	0,0	0,0	0,0	0,0	0,0
SUPORTE PROFILÁTICO E TERAPÊUTICO (VI)	905.193,0	905.193,0	0,0	0,0	0,0	0,0	0,0	0,0
Despesas Correntes	905.193,0	905.193,0	0,0	0,0	0,0	0,0	0,0	0,0
Despesas de Capital	0,0	0,0	0,0	0,0	0,0	0,0	0,0	0,0
VIGILÂNCIA SANITÁRIA (VII)	0,0	0,0	0,0	0,0	0,0	0,0	0,0	0,0
Despesas Correntes	0,0	0,0	0,0	0,0	0,0	0,0	0,0	0,0
Despesas de Capital	0,0	0,0	0,0	0,0	0,0	0,0	0,0	0,0
VIGILÂNCIA EPIDEMIOLÓGICA (VIII)	0,0	0,0	0,0	0,0	0,0	0,0	0,0	0,0
Despesas Correntes	0,0	0,0	0,0	0,0	0,0	0,0	0,0	0,0
Despesas de Capital	0,0	0,0	0,0	0,0	0,0	0,0	0,0	0,0

CHEFE DO PODER EXECUTIVO: LUCAS DUTRA DOS SANTOS
RESPONSÁVEL PELA CONTABILIDADE: CLAUDIO CICERO DOS SANTOS

SIGFIS - Versão 2022

Data de Emissão: 28/03/2022 15:05h

Anexo 12 do RREO

MUNICÍPIO DE SEROPÉDICA
RELATÓRIO RESUMIDO DA EXECUÇÃO ORÇAMENTÁRIA
DEMONSTRATIVO DAS RECEITAS DE IMPOSTOS E DAS DESPESAS PRÓPRIAS COM SAÚDE
ORÇAMENTOS FISCAL E DA SEGURIDADE SOCIAL
PERÍODO DE REFERÊNCIA : 1º Bimestre / 2022

ADCT, art 77 - Anexo 12 R\$ 1,00

ALIMENTAÇÃO E NUTRIÇÃO (IX)	0,0	0,0	0,0	0,0	0,0	0,0	0,0	0,0	0,0
Despesas Correntes	0,0	0,0	0,0	0,0	0,0	0,0	0,0	0,0	0,0
Despesas de Capital	0,0	0,0	0,0	0,0	0,0	0,0	0,0	0,0	0,0
OUTRAS SUBFUNÇÕES (X)	21.252.000,0	32.577.000,0	27.070.771,6	83,1	12.171.994,5	37,4	12.167.502,4	37,3	37,3
Despesas Correntes	18.739.700,0	31.064.700,0	27.070.771,6	87,1	12.171.994,5	39,2	12.167.502,4	39,2	39,2
Despesas de Capital	2.512.300,0	1.512.300,0	0,0	0,0	0,0	0,0	0,0	0,0	0,0
TOTAL (XI)=(IV+V+VI+VII+VIII+IX+X)	26.954.574,0	37.304.574,0	29.124.463,6	152,2	13.906.903,8	95,3	13.902.411,7	95,3	95,3

APURAÇÃO DO CUMPRIMENTO DO LIMITE MÍNIMO PARA APLICAÇÃO EM ASPS	DESPESAS EMPENHADAS (d)	DESPESAS LIQUIDADAS (e)	DESPESAS PAGAS (f)
Total das Despesas com ASPS (XII) = (XI)	29.124.463,6	13.906.903,8	13.902.411,7
(-) Restos a Pagar Não Processados Inscritos Indevidamente no Exercício sem Disponibilidade Financeira (XIII)	0,0	0,0	-----
(-) Despesas Custeadas com Recursos Vinculados à Parcela do Percentual Mínimo que não foi Aplicado em Exercícios Anteriores (XIV)	0,0	0,0	0,0
(-) Despesas Custeadas com Disponibilidade de Caixa Vinculada aos Restos a Pagar Cancelados (XV)	0,0	0,0	0,0
(=) VALOR APLICADO EM ASPS (XVI) = (XII - XIII - XIV - XV)	29.124.463,6	13.906.903,8	13.902.411,7
Despesa Mínima a ser Aplicada em ASPS (XVII) = (III) x 15% (LC 141/2012)			5.141.811,0
Despesa Mínima a ser Aplicada em ASPS (XVII) = (III) x % (Lei Orgânica Municipal)			0,0
Diferença entre o Valor Aplicado e a Despesa Mínima a ser Aplicada (XVIII) = (XVI (d ou e) - XVII)	0,0	8.765.092,8	-----
Limite não Cumprido (XIX) = (XVIII) (Quando valor for inferior a zero)	-----	0,0	-----
PERCENTUAL DA RECEITA DE IMPOSTOS E TRANSFERÊNCIAS CONSTITUCIONAIS E LEGAIS APLICADO EM ASPS (XVI/III) * 100 (mínimo de 15% conforme LC nº 141/2012 ou % da Lei Orgânica Municipal)	85,0	40,6	-----

CONTROLE DO VALOR REFERENTE AO PERCENTUAL MÍNIMO NÃO CUMPRIDO EM EXERCÍCIOS ANTERIORES PARA FINS DE APLICAÇÃO DOS RECURSOS VINCULADOS CONFORME ARTIGOS 25 E 26 DA LC 141/2012	Saldo Inicial (no exercício atual) h	LIMITE NÃO CUMPRIDO			Saldo Final (não aplicado) (l) = (h - (i ou j))
		Despesas Custeadas no Exercício de Referência	Empenhadas (i)	Liquidadas (j)	
Diferença de limite não cumprido em 2022 (saldo final = XIX d)	-----	-----	-----	-----	0,0
Diferença de limite não cumprido em 2021 (saldo final = XIX d)	0,0	0,0	0,0	0,0	0,0
Diferença de limite não cumprido em Exercícios Anteriores (saldo inicial igual ao saldo final do demonstrativo do exercício anterior)	0,0	0,0	0,0	0,0	0,0
TOTAL DA DIFERENÇA DE LIMITE NÃO CUMPRIDO EM EXERCÍCIOS ANTERIORES (XX)	0,0	0,0	0,0	0,0	0,0

EXERCÍCIO DO EMPENHO	Valor Mínimo para aplicação em ASPS (m)	Valor aplicado em ASPS no exercício (n)	Valor aplicado além do limite mínimo (o) = (n-m), se < 0 então (o) = 0	Total inscrito em RP no exercício (p)	RPNP Inscritos Indevidamente no Exercício sem Disponibilidade Financeira q = (r)=(0)	Valor inscrito em RP considerado no Limite (r)=(p-(o+q)) se < 0 então (r) = (0)	Total de RP pagos (s)	Total de RP a pagar (t)	Total de RP cancelados ou prescritos (u)	Diferença entre o valor aplicado além do limite e o total do RP (v) = ((o + q) -u))
Empenhos de 2022 (regra nova)	5.141.811,0	29.124.463,6	23.982.652,6	0,0	0,0	0,0	-----	0,0	-----	0,0
Empenhos de 2021 (regra nova)	0,0	0,0	0,0	0,0	0,0	0,0	0,0	0,0	0,0	0,0
Empenhos de 2018	0,0	0,0	0,0	0,0	0,0	0,0	0,0	0,0	0,0	0,0
Empenhos de 2017	0,0	0,0	0,0	0,0	0,0	0,0	0,0	0,0	0,0	0,0
Empenhos de 2016 e anteriores	0,0	0,0	0,0	0,0	0,0	0,0	0,0	0,0	0,0	0,0

CHEFE DO PODER EXECUTIVO: LUCAS DUTRA DOS SANTOS
RESPONSÁVEL PELA CONTABILIDADE: CLAUDIO CICERO DOS SANTOS

SIGFIS - Versão 2022

Data de Emissão: 28/03/2022 15:05h

Anexo 12 do RREO

MUNICÍPIO DE SEROPEDICA
RELATÓRIO RESUMIDO DA EXECUÇÃO ORÇAMENTÁRIA
DEMONSTRATIVO DAS RECEITAS DE IMPOSTOS E DAS DESPESAS PRÓPRIAS COM SAÚDE
ORÇAMENTOS FISCAL E DA SEGURIDADE SOCIAL
PERÍODO DE REFERÊNCIA : 1º Bimestre / 2022

ADCT, art 77 - Anexo 12

R\$ 1,00

TOTAL DOS RESTOS A PAGAR CANCELADOS OU PRESCRITOS ATÉ O FINAL DO EXERCÍCIO ATUAL QUE AFETARAM O CUMPRIMENTO DO LIMITE (XXI)	0,0
TOTAL DOS RESTOS A PAGAR CANCELADOS OU PRESCRITOS ATÉ O FINAL DO EXERCÍCIO ANTERIOR QUE AFETARAM O CUMPRIMENTO DO LIMITE (XXII)	0,0
TOTAL DOS RESTOS A PAGAR CANCELADOS OU PRESCRITOS NO EXERCÍCIO ATUAL QUE AFETARAM O CUMPRIMENTO DO LIMITE (XXIII) = (XXI - XXII)	0,0

CONTROLE DE RESTOS A PAGAR CANCELADOS OU PRESCRITOS CONSIDERADOS PARA FINS DE APLICAÇÃO DA DISPONIBILIDADE DE CAIXA CONFORME ARTIGO 248§ 1º e 2º DA LC 141/2012	RESTOS A PAGAR CANCELADOS OU PRESCRITOS				Saldo Final (não aplicado) (aa) = (w-(x ou y))
	Saldo Inicial (w)	Despesas Custeadas no Exercício de Referência			
		Empenhadas (x)	Liquidadas (v)	Pagas (z)	
Restos a pagar cancelados ou prescritos em 2022 a serem compensados (XXIV)	0,0	0,0	0,0	0,0	0,0
Restos a pagar cancelados ou prescritos em 2021 a serem compensados (XXV)	0,0	0,0	0,0	0,0	0,0
RP cancelados ou prescritos em exercícios anteriores a serem compensados (XXVI)(saldo inicial igual ao saldo final do demonstrativo anterior)	0,0	0,0	0,0	0,0	0,0
TOTAL DE RESTOS A PAGAR CANCELADOS OU PRESCRITOS A COMPENSAR (XXVII)	0,0	0,0	0,0	0,0	0,0

RECEITAS ADICIONAIS PARA O FINANCIAMENTO DA SAÚDE NÃO COMPUTADAS NO CÁLCULO DO MÍNIMO	PREVISÃO INICIAL	PREVISÃO ATUALIZADA (a)	RECEITAS REALIZADAS	
			<Período Atual> (b)	% (B/A) x 100
RECEITAS DE TRANSFERÊNCIA PARA A SAÚDE (XXVIII)	0,0	0,0	0,0	0,0
Provenientes da União	0,0	0,0	0,0	0,0
Provenientes dos Estados	0,0	0,0	0,0	0,0
Provenientes de Outros Municípios	0,0	0,0	0,0	0,0
RECEITAS DE OPERAÇÕES DE CRÉDITO INTERNAS E EXTERNAS VINCULADAS À SAÚDE (XXIX)	0,0	0,0	0,0	0,0
OUTRAS RECEITAS (XXX)	0,0	0,0	0,0	0,0
TOTAL DE RECEITAS ADICIONAIS PARA FINANCIAMENTO DA SAÚDE (XXXI)=(XXVIII+XXIX+XXX)	0,0	0,0	0,0	0,0

DESPESAS COM SAÚDE POR SUBFUNÇÕES E CATEGORIA ECONÔMICA NÃO COMPUTADAS NO CÁLCULO DO MÍNIMO Inscritas em	DOTAÇÃO INICIAL	DOTAÇÃO ATUALIZADA (c)	DESPESAS EMPENHADAS		DESPESAS LIQUIDADAS		DESPESAS PAGAS	
			Até 1º Bim/2022 (d)	% (d/c) x100	Até 1º Bim/2022 (e)	% (e/c) x100	Até 1º Bim/2022 (f)	% (f/c) x100
			ATENÇÃO BÁSICA (XXXII)	9.381.740,0	8.381.740,0	6.527.356,5	77,9	2.524.652,1
Despesas Correntes	9.381.740,0	8.381.740,0	6.527.356,5	77,9	2.524.652,1	30,1	2.524.652,1	30,1
Despesas de Capital	0,0	0,0	0,0	0,0	0,0	0,0	0,0	0,0
ASSISTÊNCIA HOSPITALAR E AMBULATORIAL (XXXIII)	23.017.506,0	11.817.506,0	5.947.670,1	50,3	947.159,3	8,0	936.618,1	7,9
Despesas Correntes	21.282.829,0	10.382.829,0	5.867.305,1	56,5	947.159,3	9,1	936.618,1	9,0
Despesas de Capital	1.734.677,0	1.434.677,0	80.365,0	5,6	0,0	0,0	0,0	0,0
SUPORTE PROFILÁTICO E TERAPÊUTICO (XXXIV)	694.807,0	694.807,0	36.800,0	5,3	0,0	0,0	0,0	0,0
Despesas Correntes	694.807,0	694.807,0	36.800,0	5,3	0,0	0,0	0,0	0,0
Despesas de Capital	0,0	0,0	0,0	0,0	0,0	0,0	0,0	0,0
VIGILÂNCIA SANITÁRIA (XXXV)	59.000,0	309.000,0	10.048,5	3,3	10.048,5	3,3	10.048,5	3,3
Despesas Correntes	35.000,0	35.000,0	10.048,5	28,7	10.048,5	28,7	10.048,5	28,7
Despesas de Capital	24.000,0	274.000,0	0,0	0,0	0,0	0,0	0,0	0,0
VIGILÂNCIA EPIDEMIOLÓGICA (XXXVI)	970.000,0	1.220.000,0	17.409,2	1,4	7.395,9	0,6	7.395,9	0,6
Despesas Correntes	685.000,0	935.000,0	17.409,2	1,9	7.395,9	0,8	7.395,9	0,8
Despesas de Capital	285.000,0	285.000,0	0,0	0,0	0,0	0,0	0,0	0,0
ALIMENTAÇÃO E NUTRIÇÃO (XXXVII)	14.000,0	14.000,0	0,0	0,0	0,0	0,0	0,0	0,0
Despesas Correntes	14.000,0	14.000,0	0,0	0,0	0,0	0,0	0,0	0,0

CHEFE DO PODER EXECUTIVO: LUCAS DUTRA DOS SANTOS
RESPONSÁVEL PELA CONTABILIDADE: CLAUDIO CICERO DOS SANTOS

SIGFIS - Versão 2022

Data de Emissão: 28/03/2022 15:05h

Anexo 12 do RREO

MUNICÍPIO DE SEROPÉDICA
RELATÓRIO RESUMIDO DA EXECUÇÃO ORÇAMENTÁRIA
DEMONSTRATIVO DAS RECEITAS DE IMPOSTOS E DAS DESPESAS PRÓPRIAS COM SAÚDE
ORÇAMENTOS FISCAL E DA SEGURIDADE SOCIAL
PERÍODO DE REFERÊNCIA : 1º Bimestre / 2022

ADCT, art 77 - Anexo 12

R\$ 1,00

Despesas de Capital	0,0	0,0	0,0	0,0	0,0	0,0	0,0	0,0
OUTRAS SUBFUNÇÕES (XXXVIII)	0,0	1.350.000,0	1.008.842,5	74,7	516.828,4	38,3	516.828,4	38,3
Despesas Correntes	0,0	1.350.000,0	1.008.842,5	74,7	516.828,4	38,3	516.828,4	38,3
Despesas de Capital	0,0	0,0	0,0	0,0	0,0	0,0	0,0	0,0
TOTAL (XXXIX)=(XXXII+XXXIII+XXXIV+XXXV+XXXVI+XXXVII+XXXVIII)	34.137.053,0	23.787.053,0	13.548.126,8	212,9	4.006.084,2	80,3	3.995.543,0	80,2

DESPESAS COM SAÚDE NÃO COMPUTADAS NO CÁLCULO DO MÍNIMO

DESPESAS TOTAIS COM SAÚDE EXECUTADAS COM RECURSOS PRÓPRIOS E COM RECURSOS TRANSFERIDOS DE OUTROS ENTES	DOTAÇÃO INICIAL	DOTAÇÃO ATUALIZADA (c)	DESPESAS EMPENHADAS		DESPESAS LIQUIDADAS		DESPESAS PAGAS	
			Até 1º Bim/2022 (d)	% (d/c) x100	Até 1º Bim/2022 (e)	% (e/c) x100	Até 1º Bim/2022 (f)	% (f/c) x100
ATENÇÃO BÁSICA (XL)=(IV+XXXII)	10.211.250,0	9.211.250,0	6.533.177,5	78,6	2.524.652,1	30,1	2.524.652,1	30,1
ASSISTÊNCIA HOSPITALAR E AMBULATORIAL (XLI)=(V+XXXIII)	26.985.377,0	14.810.377,0	7.995.541,1	118,8	2.682.068,6	66,0	2.671.527,4	65,9
SUPORTE PROFILÁTICO E TERAPÊUTICO (XLII)=(VI+XXXIV)	1.600.000,0	1.600.000,0	36.800,0	5,3	0,0	0,0	0,0	0,0
VIGILÂNCIA SANITÁRIA (XLIII)=(VII+XXXV)	59.000,0	309.000,0	10.048,5	3,3	10.048,5	3,3	10.048,5	3,3
VIGILÂNCIA EPIDEMIOLÓGICA (XLIV)=(VIII+XXXVI)	970.000,0	1.220.000,0	17.409,2	1,4	7.395,9	0,6	7.395,9	0,6
ALIMENTAÇÃO E NUTRIÇÃO (XLV)=(IX+XXXVII)	14.000,0	14.000,0	0,0	0,0	0,0	0,0	0,0	0,0
OUTRAS SUBFUNÇÕES (XLVI)=(X+XXXVIII)	21.252.000,0	33.927.000,0	28.079.614,1	157,8	12.688.822,9	75,6	12.684.330,8	75,6
TOTAL DAS DESPESAS COM SAÚDE (XLVII)=(XI+XXXIX)	61.091.627,0	61.091.627,0	42.672.590,4	365,1	17.912.988,0	175,6	17.897.954,7	175,5
(-)Despesas executadas com recurso provenientes das transferências de recursos de outros entes	0,0	0,0	0,0	0,0	0,0	0,0	0,0	0,0
TOTAL DAS DESPESAS EXECUTADAS COM RECURSOS PRÓPRIOS (XLVIII)	61.091.627,0	61.091.627,0	42.672.590,4	365,1	17.912.988,0	175,6	17.897.954,7	175,5

CHEFE DO PODER EXECUTIVO: LUCAS DUTRA DOS SANTOS
RESPONSÁVEL PELA CONTABILIDADE: CLAUDIO CICERO DOS SANTOS

SIGFIS - Versão 2022

Data de Emissão: 28/03/2022 15:05h

Anexo 12 do RREO

MUNICÍPIO DE SEROPÉDICA - PODER EXECUTIVO
RELATÓRIO RESUMIDO DA EXECUÇÃO ORÇAMENTÁRIA
DEMONSTRATIVO DAS PARCERIAS PÚBLICO-PRIVADAS
ORÇAMENTOS FISCAL E DA SEGURIDADE SOCIAL
PERÍODO DE REFERÊNCIA : 1º Bimestre / 2022

Lei nº 11.079, de 30.12.2004, arts 22 e 28 - Anexo 13

R\$ 1,00

ESPECIFICAÇÃO	SALDO TOTAL EM 31 DE DEZEMBRO DO EXERCÍCIO ANTERIOR (a)	REGISTROS EFETUADOS EM 2022		SALDO TOTAL (c) = (a) + (b)
		NO BIMESTRE	ATÉ O BIMESTRE (b)	
TOTAL DE ATIVOS	0,0	0,0	0,0	0,0
Direitos Futuros	0,0	0,0	0,0	0,0
Ativos Contabilizados na SPE	0,0	0,0	0,0	0,0
Contrapartida para Provisões de PPP	0,0	0,0	0,0	0,0
TOTAL DE PASSIVOS (I)	0,0	0,0	0,0	0,0
Obrigações Não Relacionadas a Serviços	0,0	0,0	0,0	0,0
Contrapartida para Ativos da SPE	0,0	0,0	0,0	0,0
Provisões de PPP	0,0	0,0	0,0	0,0
GARANTIAS DE PPP(II)	0,0	0,0	0,0	0,0
SALDO LÍQUIDO DE PASSIVOS DE PPP (III) = (I-II)	0,0	0,0	0,0	0,0
PASSIVOS CONTINGENTES	0,0	0,0	0,0	0,0
Contraprestações Futuras	0,0	0,0	0,0	0,0
Riscos Não Provisionados	0,0	0,0	0,0	0,0
Outros Passivos Contingentes	0,0	0,0	0,0	0,0
ATIVOS CONTINGENTES	0,0	0,0	0,0	0,0
Serviços Futuros	0,0	0,0	0,0	0,0
Outros Ativos Contingentes	0,0	0,0	0,0	0,0

DESPESAS DE PPP	2021	2022	2023	2024	2025	2026	2027	2028	2029	2030	2031
Do Ente Federado											
Das Estatais Não-Dependentes											
TOTAL DAS DESPESAS	0,0	0,0	0,0	0,0	0,0	0,0	0,0	0,0	0,0	0,0	0,0
RECEITA CORRENTE LIQUIDA (RCL)	382.565.584,9	408.363.299,9	413.690.324,4	419.086.839,0	424.553.750,1	430.091.976,1	435.702.447,2	441.386.105,9	447.143.906,9	452.976.817,3	458.885.817,0
TOTAL DAS DESPESAS / RCL (%)	0,0	0,0	0,0	0,0	0,0	0,0	0,0	0,0	0,0	0,0	0,0

FUNTE :

CHEFE DO PODER EXECUTIVO: LUCAS DUTRA DOS SANTOS
RESPONSÁVEL PELA CONTABILIDADE: CLAUDIO CICERO DOS SANTOS

SIGFIS - Versão 2022

Data de Emissão: 28/03/2022 15:05h

MUNICÍPIO DE SEROPÉDICA - PODER EXECUTIVO
DEMONSTRATIVO SIMPLIFICADO DO RELATÓRIO RESUMIDO DA EXECUÇÃO ORÇAMENTÁRIA
DEMONSTRATIVO SIMPLIFICADO
ORÇAMENTOS FISCAL E DA SEGURIDADE SOCIAL
PERÍODO DE REFERÊNCIA : 1º Bimestre / 2022

LRF, art 48 - Anexo 14

		R\$1,00			
BALANÇO ORÇAMENTÁRIO - RECEITAS		Até o bimestre			
Previsão Inicial de Receita		377.270.238,0			
Previsão Atualizada da Receita		377.270.238,0			
Receitas Realizadas		88.462.987,1			
Deficit Orçamentário		0,0			
Saldos de Exercícios Anteriores (utilizados para créditos adicionais)		0,0			
BALANÇO ORÇAMENTÁRIO - DESPESAS		Até o bimestre			
Dotação Inicial		377.490.238,0			
Créditos Adicionais		17.305.279,6			
Dotação Atualizada		394.795.517,6			
Despesas Empenhadas		257.702.169,8			
Despesas Liquidadas		57.222.296,5			
Superavit Orçamentário		0,0			
DESPESAS POR FUNÇÃO/SUBFUNÇÃO		Até o bimestre			
Despesas Empenhadas		257.702.169,7			
Despesas Liquidadas		57.222.296,4			
RECEITA CORRENTE LÍQUIDA - RCL		Até o bimestre			
Receita Corrente Líquida		408.363.299,8			
RECEITAS/DESPESAS DOS REGIMES DE PREVIDENCIA		Até o bimestre			
Regime Próprio de Previdência Social dos Servidores Públicos		890.330,2			
Receitas Previdenciárias realizadas (III)		2.422.985,4			
Despesas Previdenciárias liquidadas (IV)		-1.532.655,2			
Resultado Previdenciário (III-IV)					
RESULTADOS NOMINAL E PRIMÁRIO		Meta Fixada no Anexo de Metas Fiscais da LDO (a)	Resultado Apurado Até o Bimestre (b)	% em Relação à Meta (b/a)	
Resultado Nominal		0,0	30.991.843,2	0,0%	
Resultado Primário		0,0	28.820.816,0	0,0%	
MOVIMENTAÇÃO DE RESTOS A PAGAR		Inscrição	Cancelamento até o bimestre	Pagamento até o bimestre	Saldo a pagar
POR PODER					
RESTOS A PAGAR PROCESSADOS					
Poder Executivo		662.072,5	0,0	0,0	662.072,5
Poder Legislativo		926,9	0,0	0,0	926,9
RESTOS A PAGAR NÃO PROCESSADOS					
Poder Executivo		6.143.885,6	0,0	0,0	6.143.885,6
Poder Legislativo		3,2	0,0	0,0	3,2
TOTAL		6.806.888,2	0,0	0,0	6.806.888,2
DESPESAS COM MANUTENÇÃO E DESENVOLVIMENTO DO ENSINO - MDE		Valor Apurado até o bimestre	Limites Constitucionais Anuais		
			%Mínimo Aplicar Exerc	%Aplicado até bimestre	
Mínimo Anual de 25% das Receitas de Impostos na Manutenção e Desenvolvimento do Ensino - MDE		8.287.807,9	25%	24,2%	
Mínimo Anual de 70% do FUNDEB na Remuneração do Magistério com Ensino Fundamental e Educação Infantil		13.383.946,5	70%	94,5%	
RECEITAS DE OPERAÇÕES DE CRÉDITO E DESPESAS DE CAPITAL		Valor Apurado Até o Bimestre	Saldo a Realizar		
Receita de Operação de Crédito					
Despesa de Capital Líquida					
PROJEÇÃO ATUARIAL DOS REGIMES DE PREVIDÊNCIA		Exercício em Referência	10º Exercício	20º Exercício	35º Exercício
Regime Próprio de Previdência Social dos Servidores Públicos					
Receitas Previdenciárias (IV)					
Despesas Previdenciárias (V)					
Resultado Previdenciário (VI)=(IV-V)					
RECEITA DA ALIENAÇÃO DE ATIVOS E APLICAÇÃO DOS RECURSOS		Valor Apurado Até o Bimestre	Saldo a Realizar		
Receita de Capital Resultante da Alienação de Ativos					
Aplicação dos Recursos da Alienação de Ativos					
DESPESAS COM AÇÕES E SERVIÇOS PÚBLICOS DE SAÚDE		Valor Apurado Até o Bimestre	Limite Constitucional Anual		
			%Mínimo a Aplicar no Exercício	% Aplicado até o bimestre	
Despesas Próprias com Ações e Serviços Públicos de Saúde		13.906.903,8	0,0%	40,6%	
DESPESAS DE CARÁTER CONTINUADO, DERIVADAS DE PPP'S CONTRATADAS		Valor Apurado no Exercício Corrente			
Total das despesas / RCL (%)		0,0%			

FONTE :

Nota :

CHEFE DO PODER EXECUTIVO: LUCAS DUTRA DOS SANTOS
RESPONSÁVEL PELA CONTABILIDADE: CLAUDIO CICERO DOS SANTOS

SIGFIS - Versão 2022

Data de Emissão: 28/03/2022 15:05h

Anexo 14 do RREO

ATOS DA SECRETARIA MUNICIPAL DE FAZENDA





Estado do Rio de Janeiro
Prefeitura Municipal de Seropédica



Folha de Informações

Processo nº 1252/2022

Folhas 44

A Secretaria de Governo	
Acolho o despacho dado pelo Diretor de Tributação no Processo 1252/2022 a folhas 43 e DEFIRO o pedido de REVISÃO DE VALORES calculada as folhas 33, referente a Inscrição Imobiliária nº 26207 dos exercícios de 2017 e 2021 em nome de Nely Lopes da Costa Moreira .	
Encaminho o presente processo para publicação e ciência deste despacho.	
Em, 28/03/2022	
 Walter Carneiro de Figueiredo Junior Secretário de Fazenda Mat.: 17462	 Fábio Luis da S. Cavalcanti Subsecretário de Receita Mat.: 2409





Estado do Rio de Janeiro
Prefeitura Municipal de Seropédica



Folha de Informações

Processo nº 18.142/2021

Folhas 42

A Secretaria de Governo	
Acolho o despacho dado pelo Diretor de Tributação no Processo 18142/2021 a folhas 41 e DEFIRO o pedido de REVISÃO DE VALORES calculada as folhas 27, referente a Inscrição Imobiliária nº 23706 dos exercícios de 2015 à 2021 em nome de Fernando Rodrigues Preto Junior .	
Encaminho o presente processo para publicação e ciência deste despacho.	
Em, 28/03/2022	
 Walter Carneiro de Figueiredo Junior Secretário de Fazenda Mat.: 17462	 Fábio Luis da S. Cavalcanti Subsecretário de Receita Mat.: 2409





Estado do Rio de Janeiro
Prefeitura Municipal de Seropédica



Folha de Informações

Processo nº 18.144/2021

Folhas 35

A Secretaria de Governo	
Acolho o despacho dado pelo Diretor de Tributação no Processo 18.144/2021 a folhas 34 e DEFIRO o pedido de REVISÃO DE VALORES calculada as folhas 20, referente a Inscrição Imobiliária nº 24147 dos exercícios de 2015 à 2020 em nome de Fernando Rodrigues Preto Junior .	
Encaminho o presente processo para publicação e ciência deste despacho.	
Em, 28/03/2022	
 Walter Carneiro de Figueiredo Junior Secretário de Fazenda Mat.: 17462	 Fábio Luis da S. Cavalcanti Subsecretário de Receita Mat.: 2409

ATOS DA SECRETARIA MUNICIPAL DE ADMINISTRAÇÃO

EDITAL N.º 008/2022

EDITAL DE CONVOCAÇÃO – PROCESSO SELETIVO SIMPLIFICADO N.º 001/2022.

A SECRETARIA MUNICIPAL DE ADMINISTRAÇÃO, no uso de suas atribuições legais,
- considerando o disposto no Edital 001/2022 de 18/01/2022;
- considerando o aumento do quantitativo de vagas,

Resolve, **CONVOCAR**, para entrega da documentação e entrega de memorando, com observância a ordem classificatória, os candidatos aprovados, constantes nos Anexos deste Edital.

Ficam convocados os referidos candidatos, para se apresentarem junto a Secretaria Municipal de Administração, situada na Rua Maria Lourenço, n.º 18 (Galpão anexo da Prefeitura), Fazenda Caxias, Seropédica-RJ, **para entrega da documentação para contratação, no dia 30/03/2022 de 09:00 às 16:00h**

Os candidatos convocados deverão comparecer na data e horário acima estabelecido, portando original e cópia dos seguintes documentos:

- Identidade;
- CPF;
- PIS/PASEP;
- Comprovante de residência atual;
- Comprovante de escolaridade;
- Certidão de Nascimento ou Casamento;

- Certidão de Nascimento e CPF dos filhos;
- Título de Eleitor;
- 01 Foto 3x4;
- Carteira de Trabalho e número de série;
- Certificado de reservista (para o sexo masculino);
- Telefone para contato e E-mail;
- Declaração de bens / Declaração de Imposto de Renda;

Após a entrega da documentação junto a Secretaria Municipal de Administração, os candidatos convocados no presente, deverão comparecer à **Secretaria Municipal de Educação Cultura e Esporte – SMECE, no dia 31/03/2022 de 09:00 às 15:00h, para entrega de memorando para Unidades Escolares.**

Ficam os candidatos convocados pelo presente Edital, obrigados a suprirem as determinações para a efetiva contratação, sendo considerado eliminado aquele que não comparecer na data e horário estabelecido, bem como não apresentar a documentação necessária.

Registra-se, Publique-se e Cumpra-se.

Seropédica, 28/03/2022.

Claudia Cristina da C. Ferreira
Secretária Municipal de Administração
Matr. 1703 – PMS

ANEXO I

PROFESSOR DOC II			
CLASS	NOME	RG	SITUAÇÃO
231º	VALERIA CRISTINA FERREIRA	2080****	APROVADO/RECURSO- INDEFERIDO
232º	SUELEN NASCIMENTO DE FARIA KIFER	1338****	APROVADO
233º	DANIELLE RENATA PIMENTA DA SILVA	1316****	APROVADO
234º	LARYSSA ALVES DORBAÇÃO	2950****	APROVADO/RECURSO- DEFERIDO
235º	DAIANA PEREIRA CARMO	2210****	APROVADO
236º	CATIA DA ROCHA TORRES	2349****	APROVADO
237º	LILIANE DIVA GALVÃO DOS SANTOS ALVES	2003****	APROVADO/RECURSO- INDEFERIDO
238º	GISELE DA SILVA OLIVEIRA DE CARVALHO	2174****	APROVADO
239º	HELEN DOS SANTOS MACHADO	2077****	APROVADO
240º	KESSEANY FERREIRA DA SILVA	2237****	APROVADO
241º	RAFELA CARDOSO	3118****	APROVADO
242º	ALINE RAMOS GOMES DA SILVA	2462****	APROVADO
243º	LIDIANE DE SOUZA BERNARDINO D. SANTOS	2511****	APROVADO

PROFESSOR DE MATEMÁTICA

CLASS	NOME	RG	SITUAÇÃO
-------	------	----	----------

ANEXO II

41º	MARLENE DOS SANTOS CRAVINHO	1026****	APROVADO
42º	JOSE CARLOS DA SILVA JUNIOR	1321****	APROVADO

PROFESSOR DE PORTUGUÊS

CLASS	NOME	RG	SITUAÇÃO
56º	RODRIGO AQUINO ALVES	1668****	APROVADO
57º	DEBORA SANTOS DA PAZ	2841****	APROVADO
58º	MONIQUE GOMES DA SILVA LEAL	3033****	APROVADO

59º	MATHEUS ROGERIO DA COSTA DE SOUSA	3006****	APROVADO
60º	ELOISE DO NASCIMENTO SANTOS	5773****	APROVADO

SEROPREVI - ATOS DO DIRETOR-PRESIDENTE

ATOS DO DIRETOR-PRESIDENTE

POLÍTICA DE COMBATE À FRAUDE E CORRUPÇÃO

Aprovada na 35ª Reunião Ordinária do Conselho de Administração

1ª Edição

SUMÁRIO

- Apresentação
... 3
- Objetivos
... 4
- Disposições Gerais
... 4
- Fatos, situações e condutas específicas
.... 5
- Registros
... 6
- Controles
... 6
- Comunicação
... 7
- Responsabilidade
... 7
- Investigação
... 8
- Orientações Gerais
... 9

APRESENTAÇÃO

A Política de Combate à Fraude e Corrupção objetiva estabelecer os princípios e diretrizes que devem ser observados por todos os atores atuantes no Seroprevi afim de se garantir a integridade e transparência em todos os atos e ações, e assegurar os mais elevados padrões de governança corporativa, evitando assim a prática de fraude ou corrupção.

A Diretoria-Executiva tem como princípio a tolerância zero a qualquer tipo de fraude ou corrupção, condenando veementemente suas práticas, que estão em desacordo aos valores e ideais do Instituto.

Sabemos o quanto a corrupção está arraigada na cultura patrimonialista que forjou a sociedade brasileira. Por isso, é preciso que todos se mantenham sempre vigilantes e atentos aos limites entre o público e o privado, para que não hajam situações que gerem benefícios pessoais.

OBJETIVOS

Além de garantir a integridade e a transparência, e assegurar os mais elevados padrões de governança corporativa, a Política de Combate à Fraude e Corrupção objetiva assegurar:

- A correta prestação de contas de todos os recursos financeiros;

- b) O acesso à informação de todos os atos e registros;
- c) O uso adequado dos recursos públicos;
- d) A lisura e legalidade nos processos de concessão e revisão dos benefícios previdenciários.

DISPOSIÇÕES GERAIS

Os servidores, Diretores, membros de colegiados, prestadores de serviços e fornecedores não deverão, em hipótese alguma, prometer, oferecer, autorizar, induzir ou conceder qualquer vantagem, valor ou objeto nas seguintes hipóteses:

- a) Com o objetivo de influenciar decisões que afetem os seus interesses;
- b) Que impliquem qualquer forma de ganho pessoal que possa causar ou não impacto nos interesses do Instituto;
- c) Visando à obtenção de informações confidenciais sobre oportunidade de investimentos, licitações, projetos, parcerias ou atividades de outros órgãos.

As condutas configuradas de maneira imprópria e não condizente com os interesses do Instituto, que violem as disposições desta política irão gerar punições previstas na legislação em vigor, garantido o direito a ampla defesa e ao contraditório.

FATOS, SITUAÇÕES E CONDUTAS ESPECÍFICAS

Constituem fatos, situações e condutas que violam esta política:

- a) Receber ou oferecer qualquer tipo de pagamento a agentes políticos, servidores, Diretores, membros de colegiados, prestadores de serviços e fornecedores visando a obtenção de vantagens ou benefícios;
- b) Receber ou oferecer qualquer tipo de brinde ou presente a agentes políticos, servidores, Diretores, membros de colegiados, prestadores de serviços e fornecedores visando a obtenção de vantagens ou benefícios, salvo os brindes e presentes oferecidos de forma oficial, com a devida transparência e publicidade;
- c) Receber ou oferecer qualquer tipo de benefício de entretenimento, hospitalidade, transporte ou alimentação a agentes políticos, servidores, Diretores, membros de colegiados, prestadores de serviços e fornecedores visando a obtenção de vantagens ou benefícios, salvo os convites para eventos oficiais;
- d) Efetuar contribuições sociais e doações a órgãos e entidades que tenham relação direta com o Instituto, sem dar a devida publicidade e transparência;
- e) Praticar qualquer tipo de corrupção, extorsão ou fraude, incluindo: furto ou roubo de ativos de qualquer natureza de propriedade do Instituto; apropriação indevida ou desvio de recursos; uso indevido de bens e recursos para fins pessoais; utilização de artifícios de qualquer natureza para induzir terceiros ao erro; roubo, furto ou uso indevido de informações, confidenciais ou não, e dados de propriedade do Instituto ou de outros órgãos; celebração de contratos com terceiros para benefício pessoal; falsificação de docu-

mentos, relatórios, registros financeiros ou contábeis; oferecer ou aceitar propinas, subornos ou qualquer outro incentivo ilícito; prática de apropriação indébita, contrabando, falsificação, espionagem ou outras práticas desleais.

REGISTROS

Todos os registros contábeis e financeiros devem ser fidedignos e condizentes com as normas em vigor, estando sujeitos ao controle da Controladoria Autárquica e do Conselho Fiscal.

É terminantemente proibido realizar lançamentos contábeis e financeiros falsos, enganosos ou incompletos, ou omitir qualquer tipo de informação.

CONTROLES

São medidas de controle, além desta política:

- a) Política de Prevenção à Conflitos de Interesse;
- b) Mapeamentos de processos de pagamento e concessão de benefícios;
- c) Manual de concessão e revisão de benefícios;
- d) Código de Ética;
- e) Relatórios de Governança Corporativa;
- f) Plano de Ação e Capacitação.

A Chefia de Gabinete ficará responsável pela execução de ações de capacitação que sejam necessárias a implementação desta política.

COMUNICAÇÃO

A comunicação de qualquer ato suspeito que indique fraude ou corrupção deverá ser feita imediatamente ao Instituto através dos seus canais de comunicação, em especial da Ouvidoria (<https://seroprevi.com.br/ouvidoria/>).

Nos casos em que a suspeita partir de servidor do Instituto, a comunicação deverá ser feita imediatamente ao superior hierárquico, de modo que se possa proceder a sua apuração.

RESPONSABILIDADE

É dever de todos:

- a) Aderir à presente Política, assinando o Termo de Adesão;
- b) Comprometer-se a prevenir a ocorrência de Fraude ou Corrupção;
- c) Observar esta Política, a Política de Prevenção à Conflitos de Interesse, bem como as disposições do Código de Ética;
- d) Alertar seus superiores sobre situações de risco para Fraude ou Corrupção que acreditem existir em razão de falhas em controles internos;
- e) Reportar imediatamente quaisquer suspeitas de Fraude, Corrupção ou demais descumprimentos da presente Política.

A Controladoria Autárquica é responsável por:

- a) Divulgar a Política aos servidores, Diretores, mem-

bro de colegiados, prestadores de serviços e fornecedores;

- b) Implementar os meios para a prevenção, a detecção, a resposta e o monitoramento das situações e condutas previstas nesta Política;
- c) Assegurar a existência e eficácia de sistemas de controle internos, conforme orientações da Diretoria-Executiva e do Conselho de Administração.

A Diretoria de Administração e Finanças é responsável por:

- a) Promover um ambiente de trabalho no qual fraude e corrupção sejam enfaticamente combatidos e repelidos entre os servidores;
- b) Encaminhar ao Comitê de Ética qualquer fato ou caso suspeitos trazido por servidores, Diretores, membros de colegiados, prestadores de serviços e fornecedores.

O Comitê de Ética é responsável por:

- a) Esclarecer dúvidas, receber denúncias, avaliar situações que lhe forem solicitadas e emitir orientações acerca dos temas tratados nesta Política;
- b) Elaborar relatórios e manter informados a Diretoria-Executiva na medida da relevância do caso;
- c) Realizar a investigação e o acompanhamento prescritos nesta Política.

INVESTIGAÇÃO

Todas as denúncias relativas às situações e condutas previstas nesta Política serão investigadas pelo Comitê de Ética e reportadas a Diretoria-Executiva, conforme a necessidade, estando cientes de que todos os servidores, Diretores e membros de colegiados deverão estar à disposição para a investigação.

Compete à Diretoria-Executiva a responsabilidade de que qualquer alegação ou denúncia seja devidamente apurada ou investigada pelo Comitê de Ética, fornecendo-lhe condições para sua atuação e recebendo seus relatórios quando estes forem encaminhados. A Diretoria-Executiva deverá ser envolvida sempre que necessário ou quando a alegação ou denúncia envolva seus membros ou membros dos Conselhos de Administração ou Fiscal. Auditores ou investigadores independentes poderão ser contratados para apoiar as atividades do Comitê, quando necessário, após aprovação do Conselho de Administração.

Os relatórios mensais do Comitê de Ética serão remetidos aos Conselhos de Administração e Fiscal para conhecimento e apreciação, contendo no mínimo: detalhes dos fatos ocorridos; os danos sofridos pelo Instituto; como o fato foi detectado e as razões prováveis de sua ocorrência; as ações disciplinares e demais medidas tomadas (se aplicável) com relação às pessoas envolvidas; as ações tomadas para a recuperação dos recursos ou valores envolvidos, se for o caso; e as lições aprendidas e medidas tomadas, ou a serem tomadas, para prevenir a repetição de situações semelhantes no futuro.

É garantido o sigilo e a confidencialidade a toda e qualquer pessoa envolvida em apurações relacionadas a suspeitas de fraudes ou corrupção.

ORIENTAÇÕES GERAIS

As dúvidas inerentes a interpretação e aplicação desta política serão esclarecidas pelo Comitê de Ética e poderão ser encaminhadas pelo Comitê ao Conselho de Administração para deliberação final.

Todas as denúncias, desde que minimamente instruídas com as informações preliminares necessárias serão objeto de autuação de processo administrativo e serão analisadas pelo Comitê de Ética.

PLANO DE TRABALHO – DIAGNÓSTICO DO PRÓ-GESTÃO RPPS

VERDE - ação atendida

AMARELA - ação não atendida, que depende de ações exclusivamente internas

LARANJA - ação não atendida, que depende de ações externas de menor complexidade

VERMELHA - ação não atendida, que depende de ações externas de maior complexidade

PILARES	AÇÕES	DIAGNÓSTICO
Controles Internos	1.1 Mapeamentos	
	1.1.1 Área de Benefícios	
	1.1.2 Área de Arrecadação	
	1.2 Manualizações	
	1.2.1 Área de Benefícios	
	1.2.2 Área de Arrecadação	
	1.3 Capacitação e certificação	
	1.4 Controladoria Autárquica	
	1.4.1 Emissão de Relatório Semestral	
	1.4.2 Capacitação dos servidores	
	1.5 Política de Segurança da Informação	
	1.6 Recenseamento anual	
	Governança Corporativa	2.1. Relatório de Governança Corporativa
2.2 Plano de Ação Anual		
2.3 Relatório de Gestão Atuarial		
2.4 Código de Ética		
2.4.1 Divulgação do Código de Ética		
2.5 Saúde e Segurança do Servidor		
2.5.1 Exames médicos admissionais		
2.5.2 Perícia Médica efetiva ou terceirizada		
2.5.3 Ações educativas de segurança do trabalho		
2.5.4 Revisão das aposentadorias por invalidez		
2.6 Política de Investimentos		
2.7 Comitê de Investimentos		
2.7.1 Relatórios mensais		
2.7.2 Parecer do Comitê de Investimentos		
2.7.3 Aprovação do Conselho Fiscal		
2.8 Portal da Transparência		
2.9 Definição de limites de alçada		
2.10 Segregação de atividades		
2.11 Ouvidoria		
2.12 Diretoria-Executiva		
2.13 Conselho Fiscal		
2.14 Conselho de Administração		
2.15 Mandato, representação e recondução		
2.16 Gestão de pessoas		

Educação Previdenciária	3.1 Plano de Ação e Capacitação	
	3.1.1 Formação básica em RPPS	
	3.1.2 Terinamento para o Dep. Previdenciário	
	3.2 Diálogo com segurados e sociedade	
	3.2.1 Elaboração de Cartilha de Benefícios	
	3.2.2 Audiência Pública Anual	
Aprovada pelo Conselho de Administração na 35ª Reunião Ordinária	HUGO LOPES DE OLIVEIRA Presidente do Conselho	Em 15/03/2022

PORTARIA Nº 21/2022

O DIRETOR-PRESIDENTE DO INSTITUTO DE PREVIDÊNCIA DOS SERVIDORES MUNICIPAIS DE SEROPÉDICA – SEROPREVI, Estado do Rio de Janeiro, no uso de suas atribuições legais,

RESOLVE:

Art. 1º - ANULAR o benefício de APOSENTADORIA VOLUNTÁRIA COM DUPLA PARIDADE e com PROVENTOS INTEGRAIS concedido através da Portaria nº 171/2019, ao servidor WILLIAM MENDES, matrícula nº. 00178, Técnico de Laboratório, conforme Processo Administrativo nº 035/2022.

Art. 2º O presente ato concessório entrará em vigor a partir da sua publicação, produzindo seus efeitos a contar do registro no TCE-RJ.

Registre-se, publique-se e cumpra-se.

HUGO LOPES DE OLIVEIRA
Diretor-Presidente

PORTARIA Nº 22/2022

O DIRETOR-PRESIDENTE DO INSTITUTO DE PREVIDÊNCIA DOS SERVIDORES MUNICIPAIS DE SEROPÉDICA – SEROPREVI, Estado do Rio de Janeiro, no uso de suas atribuições legais,

RESOLVE:


Art. 1º - CONCEDER o benefício de APOSENTADORIA VOLUNTÁRIA POR IDADE E TEMPO DE CONTRIBUIÇÃO com PROVENTOS INTEGRAIS ao servidor WILLIAM MENDES, matrícula nº. 00178, Técnico de Laboratório, inscrito no CPF sob o nº 593.165.357-00, com fulcro no §1º, III do art. 40 da CF/88 com redação dada pela E.C. Nº 103/2019, c/c artigo 70, I ao IV da Lei Municipal nº 366/2009, de acordo com o Parecer Jurídico exarado no Processo Administrativo nº. 035/2022 e em conformidade com o sugestionado pela Diretoria Previdenciária em fls. 38, ficando seus proventos fixados em R\$ 1.610,28 (um mil, seiscentos e dez reais e vinte e oito centavos).

Art. 2º O presente ato concessório entrará em vigor na data de sua publicação, produzindo seus efeitos após registro no TCE-RJ a a contar de 05/03/2020.

Registre-se, publique-se e cumpra-se.

HUGO LOPES DE OLIVEIRA
Diretor-Presidente

O NOVO TEMPO É AGORA



©prefeitura.municipal.seropedica

USAR MÁSCARA

É UM ATO DE

AMOR À VIDA

#SeropédicaNaLutaContraACovid19



Prefeitura de
Seropédica
— O NOVO TEMPO É AGORA —

SMSDC
Secretaria Municipal de Saúde
e Defesa Civil de Seropédica

SUS
Sistema
Único
de Saúde

BOLETIM EPIDEMIOLÓGICO

(Atualizado em 24/03/2022)

COVID-19

CASOS NOTIFICADOS:	32.222
CASOS DESCARTADOS:	24.350
CASOS CONFIRMADOS:	7.866
CASOS CURADOS:	7.638
ÓBITOS:	228

*Total referente ao período de Março 2020 a Março de 2022

OCUPAÇÃO DE LEITOS

HOSPITAL DE CAMPANHA

Leitos Clínicos: 0 ocupado - 09 livres - 09 total
LSVP: 0 ocupado - 05 livres - 05 total

*Leitos com Suporte Ventilatório Pulmonar

TAXA GERAL DE OCUPAÇÃO: 0%

SITUAÇÃO ATUAL BANDEIRA VERDE



VACINÔMETRO

Doses Aplicadas	Pessoas Vacinadas (Dose 1)	Pessoas Vacinadas (Dose 2 e Dose Única)	Pessoas Vacinadas (Dose de Reforço)
130.679	59.774	52.070	18.764

IMPORTANTE

**ESTAMOS EM
BANDEIRA VERDE!**
**POR AMOR: USE MÁSCARA,
HIGIENIZE SEMPRE AS MÃOS
E EVITE AGLOMERAÇÕES.**

Use máscara, higienize as mãos regularmente e não aglomere!

@prefeituradeseropédica



Prefeitura de
Seropédica
— O NOVO TEMPO É AGORA —

