



Estado do Rio de Janeiro
Prefeitura Municipal de Seropédica
Secretaria Municipal de Saúde e Defesa Civil



Prestação de Contas 3º Quadrimestre 2018

Cumprimento à Lei Complementar nº
141/2012 e resolução CNS nº 459/2012



Precedentes Legais

- Presidência da República Lei Complementar 141/2012: Art. 36 Determina a exigência de Relatório Quadrimestral de Prestação de Contas, assim como as informações mínimas, e determina sua apresentação em Audiência Pública na respectiva Casa Legislativa até o final dos meses de Maio, Setembro e Fevereiro.

LEI Nº 141 DE 13 DE JANEIRO DE 2012 Art. 36.

O gestor do SUS em cada ente da Federação elaborará Relatório detalhado referente ao quadrimestre anterior, o qual conterá, no mínimo, as seguintes informações:

I - Montante e fonte dos recursos aplicados no período;

II - Auditorias realizadas ou em fase de execução no período e suas recomendações e determinações;

III - Produção dos Serviços Públicos baseada nos sistemas de informação oficiais que expresse aspectos relativos à Atenção Básica, Urgência e Emergência, Atenção Psicossocial, Atenção Ambulatorial Especializada e Hospitalar, Assistência Farmacêutica e Vigilância em Saúde.

**DIRETORIA DO FUNDO
MUNICIPAL DE SAÚDE**

**EXECUÇÃO ORÇAMENTÁRIA
E FINANCEIRA**

3º Quadrimestre 2018

Transferências Fundo a Fundo – FNS/MS

	Grupo	Ação Detalhada	Total
CUSTEIO	ASSISTÊNCIA FARMACÊUTICA	ORGANIZAÇÃO DOS SERVIÇOS DE ASSISTÊNCIA FARMACÊUTICA NO SUS	R\$ 24.000,00
	ASSISTÊNCIA FARMACÊUTICA	PROMOÇÃO DA ASSISTÊNCIA FARMACÊUTICA E INSUMOS ESTRATÉGICOS NA ATENÇÃO BÁSICA EM SAÚDE	R\$ 194.525,75
	ATENÇÃO BÁSICA	PISO DE ATENÇÃO BÁSICA VARIÁVEL - PAB	R\$ 2.059.434,14
	ATENÇÃO BÁSICA	CUSTEIO DE ATENÇÃO À SAÚDE BUCAL	R\$ 96.000,00
	ATENÇÃO BÁSICA	INCREMENTO TEMPORÁRIO DO PISO DE ATENÇÃO BÁSICA FIXO	R\$ 50.000,00
	ATENÇÃO BÁSICA	PISO DE ATENÇÃO BÁSICA FIXO - PAB FIXO	R\$ 725.114,00
	MAC	APOIO À IMPLEMENTAÇÃO DA REDE CEGONHA	R\$ 1.990,80
	MAC	SAMU 192	R\$ 131.250,00
	MAC	ATENÇÃO À SAÚDE DA POPULAÇÃO PARA PROCEDIMENTOS	R\$ 2.316.674,36
	GESTÃO DO SUS	SEM REPASSE EM 2018. ACESSE O SALDO.	R\$ 15.000,00
	VIGILÂNCIA EM SAÚDE	INCENTIVO FINANCEIRO PARA EXECUÇÃO DE AÇÕES DE VIGILÂNCIA SANITÁRIA	R\$ 25.324,80
	VIGILÂNCIA EM SAÚDE	INCENTIVO FINANCEIRO PARA A VIGILÂNCIA EM SAÚDE - DESPESAS DIVERSAS	R\$ 196.970,65
	VIGILÂNCIA EM SAÚDE	INCENTIVO FINANCEIRO ÀS AÇÕES DE VIGILÂNCIA E PREVENÇÃO E CONTROLE DAS DST/AIDS E HEPATITES VIRAIS	R\$ 42.500,00
INVESTIMENTO	ORGANIZAÇÃO DOS SERVIÇOS DE ASSISTÊNCIA FARMACÊUTICA	R\$ 60.816,00	
Total Geral			R\$ 5.939.600,50

Execução das Despesas pagas em Saúde por fonte, subfunção

CLASSIFICAÇÃO	Set	Out	Nov	Dez	TOTAL
3.1.90.04.00 - CONTRATAÇÃO POR TEMPO DETERMINADO	R\$ 28.381,47	R\$ 26.847,85	R\$ 23.187,56	R\$ 36.591,35	R\$ 115.008,23
3.1.90.11.01 - VENCIMENTOS E VANTAGENS FIXAS - PESSOA	R\$ 1.712.607,72	R\$ 1.544.706,93	R\$ 1.712.070,13	R\$ 2.666.145,50	R\$ 7.635.530,28
3.1.91.13.00 - OBRIGAÇÕES PATRONAIS	R\$ 23.771,83	R\$ 48.257,23	--	R\$ 33.278,99	R\$ 105.308,05
3.3.90.30.03 - OUTROS MATERIAIS DE CONSUMO	R\$ 484.553,52	R\$ 990.129,21	R\$ 742.199,38	R\$ 463.622,08	R\$ 2.680.504,19
3.3.90.32.00 - MATERIAL DE DISTRIBUIÇÃO GRATUITA	--	R\$ 258.615,27	R\$ 137.345,36	R\$ 125.303,00	R\$ 521.263,63
3.3.90.36.01 - OUTROS SERVIÇOS DE TERCEIROS - PESSOA FÍSICA	--	R\$ 10.011,86	R\$ 5.300,00	R\$ 5.300,00	R\$ 20.611,86
3.3.90.39.05 - DEMAIS SERVIÇOS DE TERCEIROS - PESSOA JURÍDICA	R\$ 254.821,16	R\$ 416.844,89	R\$ 232.915,02	R\$ 167.458,61	R\$ 1.072.039,68
4.4.90.51.00 - OBRAS E INSTALAÇÕES	--	--	R\$ 62.484,36	--	R\$ 62.484,36
4.4.90.52.00 - EQUIPAMENTOS E MATERIAL DE PERMANENTE	R\$ 33.318,00	--	--	--	R\$ 33.318,00
TOTAL GERAL DA DESPESA	R\$ 2.537.453,70	R\$ 3.295.413,24	R\$ 2.915.499,81	R\$ 3.497.699,53	R\$ 12.246.066,28

DEMONSTRATIVO DE VERBAS UTILIZADAS

3º QUADRIMESTRE - 2018

CLASSIFICAÇÃO	Set	Out	Nov	Dez	TOTAL
RECURSO PRÓPRIO	R\$ 1.728.629,80	R\$ 1.726.648,68	R\$ 2.181.375,85	R\$ 1.632.283,41	R\$ 7.268.937,74
FUNDO A FUNDO	R\$ 808.823,90	R\$ 1.568.764,56	R\$ 734.123,96	R\$ 1.865.416,12	R\$ 4.977.128,54
TOTAL GERAL	R\$ 2.537.453,70	R\$ 3.295.413,24	R\$ 2.915.499,81	R\$ 3.497.699,53	R\$ 12.246.066,28

Fonte: Sistema de Contabilidade Pública

Execução Orçamentária e Financeira

Despesas pagas em Saúde por Função,

Fonte e Natureza.

Função: Saúde	Recurso de Impostos e de Transferência de Impostos – Saúde (Recurso Próprio)	Recursos do SUS Provenientes do Governo Federal (FNS)	Transferências de Convênios destinadas à Saúde	Total das Despesas pagas
Serviços de Saúde				
Corrente	R\$ 20.284.138,49	R\$ 10.664.180,94	R\$ 56.724,71	R\$ 31.005.044,14
Capital	R\$ 48.623,75	R\$ 0,00	R\$ 0,00	R\$ 48.623,75
Total Geral	R\$ 20.332.762,24	R\$ 10.664.180,94	R\$ 56.724,71	R\$ 31.053.667,89

Fonte: Sistema de Informações sobre Orçamentos Públicos em Saúde (SIOPS)

Relatório Resumido da Execução Orçamentária (RREO)

DESPESAS COM SAÚDE PARA FINS DE APURAÇÃO DO PERCENTUAL MÍNIMO	DOTAÇÃO ATUALIZADA	DESPESAS EXECUTADAS
		Liquidadas em 2018
DESPESAS LIQUIDADAS CUSTEADAS COM RECURSOS DE IMPOSTOS E DE TRANSFERÊNCIA DE IMPOSTOS – RECURSO PRÓPRIO.	R\$ 24.775.778,76	R\$ 20.462.433,47
Percentual das receitas aplicado em gastos com saúde mínimo 15%.		16,03%

Fonte: Sistema de Informações sobre Orçamentos Públicos em Saúde (SIOPS)

PERCENTUAL DE APLICAÇÃO NA SAÚDE SOBRE A RECEITA LÍQUIDA DE IMPOSTOS

Conclui-se, que a Secretaria Municipal de Saúde, através do Gestor municipal, aplicou em Ações e Serviços Públicos de Saúde no 3º Quadrimestre/2018, o percentual de 16,03% % de suas Receitas de Impostos e Transferências de Impostos arrecadados.

Atingindo o mínimo de 15% previsto na Lei Complementar nº 141 de 13 de janeiro de 2012, deverá ser atingido anualmente.

COORDENAÇÃO DE COMPRAS E ALMOXARIFADO

3º Quadrimestre/Período: Setembro – Dezembro 2018	Total
NÚMERO DE PROCESSOS JUDICIAIS ATENDIDOS	118
NÚMERO DE PROCESSOS ADMINISTRATIVOS ATENDIDOS	66
TOTAL	184

LIBERAÇÃO DE INSULINA	
INSULINA NPH	924
INSULINA REGULAR	249
TOTAL	1.173

Fonte: Coordenação Municipal de Almojarifado

**NÚMERO DE COMPRIMIDOS DISPENSADOS PELA COORDENAÇÃO DE
ALMOXARIFADO PARA PACIENTES DE HIPERTENÇÃO E DIABETES**

PERÍODO: Setembro – Dezembro / 2018

MEDICAMENTOS	UNID	TOTAL
CAPTOPRIL – 25 MG	COMP	24.748
HIDOCLOTIAZIDA – 25 MG	COMP	38.430
ACIDO ACETILSALICILICO – 100 MG	COMP	30.810
PROPRANOLOL, CLORIDRATO - 40 MG	COMP	9.680
GLIBENCLAMIDA – 5 MG	COMP	18.100
METFORMINA CLORIDRATO – 850 MG	COMP	17.560
FUROSEMIDA – 40 MG	COMP	27.742
TOTAL		167.070

Fonte: Coordenação Municipal de Almoarifado

COORDENAÇÃO DE RECURSOS HUMANOS

QUADRO DE PESSOAL

SMSDC	SET	OUT	NOV	DEZ
COMISSIONADO	121	120	120	108
ESTATUTÁRIO	42	43	42	41
CONTRATADOS	555	553	546	543
FUNCIONÁRIOS – FUNASA/MS	307	307	307	307

Fonte: RH / SMSDC

***DIRETORIA DE PLANEJAMENTO
(CONTROLE, AVALIAÇÃO E REGULAÇÃO)***

***3º QUADRIMESTRE
SETEMBRO – DEZEMBRO/2018***

SERVIÇOS DE SAÚDE CADASTRADOS NO SISTEMA DE CADASTRO NACIONAL DE ESTABELECIMENTOS DE SAÚDE (SCNES)

TIPO DE ESTABELECIMENTO	TOTAL
SECRETARIA M. DE SAÚDE E DEFESA CIVIL	01
UNIDADE DE ESTRATEGIA DE SAUDE DA FAMILIA (22 EQUIPES)	16
CLINICA DA FAMÍLIA	01
CENTRO DE ATENÇÃO PSICOSSOCIAL	01
CENTRO DE ATENÇÃO PSICOSSOCIAL INFANTIL	01
RESIDÊNCIA TERAPÊUTICA - TIPO II	01
CENTRO MUNICIPAL DE ESPECIALIDADE MÉDICAS	01
CENTRO DE ESPECIALIDADE ODONTOLÓGICA	01
HOSPITAL ESPECIALIZADO - MATERNIDADE MUNICIPAL	01
PRÉ-HOSPITALAR 24 HORAS - DR JOSÉ BUENOS LOPES	01
UNIDADE MOVEL DE NIVEL PRE-HOSPITALAR NA ÁREA DE URGÊNCIA – SAMU 192	02
TOTAL	27

SERVIÇOS COMPLEMENTARES	
NUCLEO DE APOIO A SAÚDE DA FAMÍLIA - NASF	01
SERVIÇO DE ATENÇÃO DOMICILIAR – SAD (EMAD / EMAP)	01

TRATAMENTO FORA DO DOMICILIO (TFD)

CADASTROS	TOTAL
Nº DE PACIENTES	187
Nº DE TRANSLADOS	552

CARTÃO NACIONAL DE SAÚDE (CARTÃO DO SUS)

CADASTROS NOVOS E SEGUNDA VIA	
1ª VIA	91
2ª VIA	326

CENTRAL MUNICIPAL DE REGULAÇÃO

PROCEDIMENTOS AGENDADOS	TOTAL
Av./ Consulta	37
Densitometria Óssea	47
Mamografia	121
Oftalmologia	90
Tomografia Computadorizada	121
Ultrassonografias	246
Eco Cardiograma	389

CIRURGIAS	TOTAL
* Ginecológicas	26
* Hérnia	05
* Vesícula	02
* Litíase	02
* Ortopédica	28
* Bariátrica	02
* Plástica	04
* Catarata	62
* Pediátrica	13

DEMAIS	TOTAL
* Arteriografia	02
* Biopsia Tireoide	07
* Biópsia Mama	03
* Biopsia Próstata	06
* Cateterismo	08
* Cintilografia Óssea	01
* Cintilografia Miocárdio	02
* Cintilografia Tireoide	01
* Cintilografia Renal	02
* Colonoscopia	03
* Colposcopia	11
* Histeroscopia	08
* Videolaparoscopia	01
Total Geral	1.250

DIRETORIA DE ATENÇÃO BÁSICA

3º QUADRIMESTRE

SETEMBRO – DEZEMBRO / 2018

ESTRATÉGIA DE SAÚDE DA FAMÍLIA (ESF)

Consultas	TOTAL
* Consultas agendadas	9.604
* Consultas agendadas programada / Cuidado continuado	3.069
Demanda Espontânea	***
* Atendimento de Urgência	612
* Consulta no Dia	1.064
* Escuta inicial / Orientação	5.152
TOTAL GERAL	19.501

Tipos de Consultas Odontológicas	TOTAL
* Consulta de manutenção em Odontologia	651
* Consulta de retorno em Odontologia	2.867
* Primeira consulta odontológica programática	1.272
TOTAL	4.790

PROCEDIMENTOS REALIZADOS - ESF	TOTAL
Aferição de Pressão Arterial	8.292
Aferição de Temperatura	205
Coleta de Material Para Exame Laboratorial	1.161
Curativo Simples	1.219
Glicemia Capilar	3.027
Medição de altura	1.254
Medição de peso	1.485
Administração de Medicamentos	2.389
Teste Rápida de Gravidez, HIV, Hepatite e Sífilis)	465
TOTAL	19.497

PROCEDIMENTOS / PEQUENAS CIRURGIAS	TOTAL
Coleta de Citopatológico de Colo Uterino	721
Curativo Especial	154
Retirada de Pontos de Cirurgias Básicas	23
Demais	02
TOTAL	900

* Total de Procedimentos Odontológicos	13.082
---	---------------

MONITORAMENTO – ESF

Tipos de atividades coletivas	Total
* Condicionamento de Bolsa Família	1.998
* Consultas	3.293
* Exames	1.343
* Vacinas	2.318
Total	8.852

Tipos de Atividades Coletivas	Total
* Atendimento em grupo	116
* Avaliação / procedimento Coletivo	19
* Educação em Saúde	40
* Mobilização Social	04
Total	179

Fonte: Ministério da Saúde – e-sus

Continuação - Monitoramento – ESF

Práticas em Saúde	Total
* Antropométrica	14
* Aplicação tópica de Flúor	08
* Práticas corporais e atividades física	06
* Outras Práticas	26
Total	28

* Total Vigilância em Saúde Bucal – Total	5.827
--	--------------

Fonte: Ministério da Saúde – e-sus

ACOMPANHAMENTO E CONDUÇÃO - ESF

Tipos de Acompanhamento	Total
* Crianças	1.385
* Domiciliados / Acamados	266
* Gestantes	265
* Pessoa com Diabetes	2.601
* Pessoa com Hipertensão	7.029
* Demais acompanhamentos	4.386
Total	15.932

Visitas Domiciliares	Total
* Ausente	4.675
* Realizadas	33.088
* Recusadas	110
Total	37.873

Fonte: Ministério da Saúde – e-sus

NASF – NÚCLEO DE APOIO SAÚDE DA FAMÍLIA

VISITAS	
Avaliação / Diagnostico	147
Prescrição terapêutico	165
Procedimentos clínicos / Terapêutico	155
TOTAL	467

Fonte: Ministério da Saúde – e-sus

Serviço de Atendimento Domiciliar - SAD

TIPO DE ATENDIMENTO	TOTAL
*** Consulta agendada	167

Fonte: Ministério da Saúde – e-sus

DIRETORIA DE ÁREAS PROGRAMÁTICAS

3º QUADRIMESTRE

SETEMBRO – DEZEMBRO / 2018

MATERNO-INFANTIL

TOTAL GERAL DE PROCEDIMENTOS DAS UNIDADES	TOTAL
CONSULTA DE GINECOLOGIA	1.306
EXAME CITOPATOLÓGICO	1.121
DST (GARD, TRICH)	216
ALTER CITOPAT (NIC I, NIC II, NIC III)	59
ATENDIMENTO, PLANEJAMENTO FAMILIAR	111
CADASTRO PARA O USO D CONTRACEPTIVOS	1.261
CONSULTA PRÉ NATAL	1.634
PUERICULTURA	358
ADOLESCENTES ATENDIDOS	423
ATIVIDADE EDUCATIVA	79
TESTE DO PEZINHO	219
TOTAL	6.787

Fonte: Área Técnica Municipal

COORDENAÇÃO IST / AIDS/HEPATITES VIRAIS

PROCEDIMENTO / ASSISTÊNCIA	TOTAL
CONSULTA MÉDICA EM INFECTOLOGIA/DST - DR CESAR	22
CONSULTA MÉDICA EM INFECTOLOGIA/AIDS - DR CESAR	160
CONSULTA MÉDICA INFECTOLOGIA/OUTROS	29
CONSULTA/ATENDIMENTO ENFERMEIRA PROGRAMA	1.193
EXAME (PPD)	25
ACONSELHAMENTO	519
TESTE RÁPIDO	296
TOTAL	2.244

CONTINUAÇÃO IST / AIDS/HEPATITES VIRAIS

VIGILÂNCIA	TOTAL
DISTRIB PRESERVATIVOS P/ PROGRAMA	14.720
DISTRIB PRESERVATIVOS P/ UNIDADES	43.200
TOTAL PACIENTES C/ MEDICAÇÃO P/ PROGRAMA	166
CASOS NOVOS DE HIV/AIDS	09
CASOS TOTAIS DE HIV/AIDS	168
CASOS DE RESISTÊNCIA AO TRATAMENTO	07
CASOS EM ABANDONO	07
AVALIAÇÃO CONTACTANTES P/ HIV	15
AVALIAÇÃO DE CONTACTANTES P/ OUTROS AGRAVOS	10
BUSCA ATIVA I	01
CASOS NOVOS DE IST	38
CASOS TOTAL DE IST	64
CASOS DE IST COM ALTA	17
Nº DE NOTIFICAÇÕES RECEBIDAS	42
NOTIFICAÇÕES ENCAMINHADAS AO SINAN	68
ATIVIDADE EDUCATIVA / PROFISSIONAL	02
ATIVIDADE EDUCATIVA / USUÁRIO	02
TOTAL	58.536

HANSENÍASE

Indicadores Hanseníase	TOTAL
Casos acompanhados pela coordenação	22
Casos novos	07
Total de casos	29
Casos em alta com cura	02
Contatos Examinados	07
Casos avaliados incapacidade	07
Visita Domiciliar para busca ativa	01
Campanha educativa em escola Sobre Hanseníase	05
Atividade educativa com grupo Morham	06
Total	86

Fonte: Área Técnica Municipal

TUBERCULOSE

INDICADORES – PROCEDIMENTO/ASSISTÊNCIA	TOTAL
CONSULTA MÉDICA EM PNEUMOLOGIA	23
CONSULTA MÉDICA DE TUBERCULOSE	55
EXAME BARR REALIZADO	54
EXAME BARR POSITIVO	28
EXAMES DE RX	50
EXAMES DE PPD	16
EXAMES ENCAMINHADOS PARA CULTURA	13
LIBERAÇÃO DE MEDICAMENTO ASSOCIADO	4.029
LIBERAÇÃO DE MEDICAMENTO DOSE PLENA	4.029
TOTAL DE PROCEDIMENTOS REALIZADOS	8.848

INDICADORES – DADOS DA VIGILÂNCIA	TOTAL
CASOS NOVOS NO MÊS	15
CASOS TOTAIS NO MÊS	90
CASOS COM ALTA NO MÊS	09
CASOS TB PULMONAR	84
CASOS TB EXTRAPULMONAR	06
CASOS C/ TRANSFERÊNCIAS AO TRATAMENTO	03
QUIMIOPROFLAXIA	11
REUNIÕES	04
TOTAL DE AVALIAÇÃO CONTATOS	19
BUSCA ATIVA DE CASOS (ESF)	08
VISITAS	03
REUNIÃO EDUCATIVA	01
EXAMES/TESTE DE HIV	08
ISONIAZIDA - TOTAL DE COMPRIMIDOS LIBERADOS	736
TOTAL DE PROCEDIMENTOS REALIZADOS	997

PROGRAMA DE SAÚDE NA ESCOLA – PSE

AÇÃO DESENVOLVIDA	PÚBLICO ALVO	LOCAL	TOTAL
Projeto Crescer Saudável Atividade educativa com avaliação antropométrica	Escolares de 0 a 10 anos	Creches e escolas públicas municipais	822 Alunos
Avaliação de saúde bucal com ensino de técnica de escovação e distribuição de kits de higiene bucal	Escolares de 3 a 5 anos	Creches municipais	74 Alunos
Atividade educativa sobre prevenção da Dengue e controle do Aedes Aegypti	Escolares de 4 a 12 anos	Creches e escolas públicas municipais	1.444 Alunos
Atualização da carteira vacinal	Escolares de 9 a 14 anos	Escolas públicas municipais	816 Alunos

SAÚDE MENTAL – CAPS, CAPSi E RESIDÊNCIA TERAPÊUTICA

Ações desenvolvidas	CAPS	CAPSi	RT	Total
CONSULTAS EM PSIQUIATRIA	873	226	32	1.131
ATENDIMENTO INDIVIDUAL EM ENFERMAGEM	488	260	00	748
APLICAÇÃO DE MEDICAMENTO IM	317	00	00	317
ATENDIMENTO SERVIÇO SOCIAL	00	306	00	306
ATENDIMENTO INDIVIDUAL OUTRAS ESPECIALIDADES	40	223	00	263
ATENDIMENTO INDIVIDUAL PSICOLOGIA	172	642	00	814
GRUPO TERAPÊUTICO	12	118	00	130
GRUPO DE FAMÍLIA	14	03	00	17
ATENÇÃO À CRISE	16	02	00	18
ACOLHIMENTO	254	61	00	315
ACOLHIMENTO DE COMUNIDADE TERAPÊUTICA + QD	36	00	00	36
ACOLHIMENTO UFRRJ	07	00	00	07
OFICINAS	11	27	00	38

CONTINUAÇÃO - SAÚDE MENTAL – CAPS, CAPSi E RESIDÊNCIA TERAPÊUTICA

Ações desenvolvidas	CAPS	CAPSi	RT	Total
BUSCA ATIVA DE PACIENTES	00	16	00	16
PERMANÊNCIA EM ATENÇÃO DIÁRIA- RAAS	296	347	32	675
ENCAMINHAMENTO AO CEMES	161	00	00	161
ADESÃO AO CAPS E CAPSI	80	50	00	130
PASSEIO	01	00	09	10
EVENTO	05	05	07	17
VISITA DOMICILIAR	29	08	00	37
VISITA INSTITUCIONAL	03	12	00	15
REUNIÃO DE EQUIPE	02	06	00	08
FÓRUM INTERSETORIAL	00	03	00	03
ENCAMINHAMENTO PARA PERNOITE	38	00	00	38
PARTICIPAÇÃO DA RT NO CAPS	32	00	32	64
ACOMPANHAMENTO EM OUTRAS ESPECIALIDADES	08	00	30	38

ÁREA TÉCNICA DE ALIMENTAÇÃO E NUTRIÇÃO – ATAN

AVALIAÇÃO DE GESTANTES (IMC P/ SEMANA GESTACIONAL)	TOTAL	%
BAIXO PESO	36	10,92%
PESO ADEQUADO OU EUTRÓFICO	77	24,84%
SOBREPESO	68	20,97%
OBESIDADE	59	18,28%

ACOMPANHAMENTO BOLSA FAMÍLIA (SAÚDE)			
TOTAL DE FAMÍLIAS PARA ACOMPANHAMENTOS		4.822	100%
1	FAMÍLIAS ACOMPANHADAS	3.593	74,51%
2	GESTANTES ACOMPANHADAS	221	100%

Total de Distribuição de repelentes para Gestantes SUS	09
---	-----------

DIRETORIA DE VIGILÂNCIA EM SAÚDE

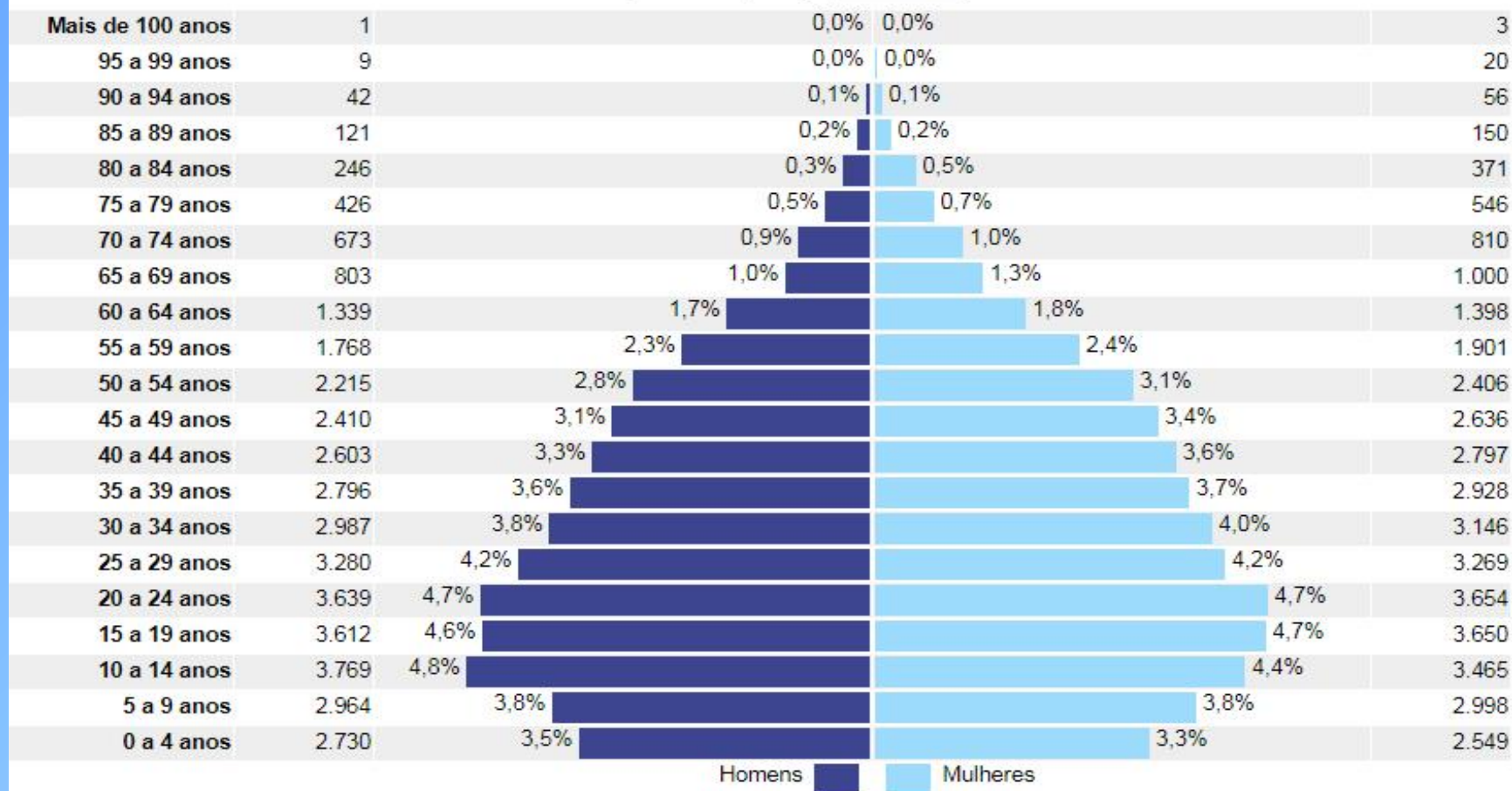
3º QUADRIMESTRE

SETEMBRO – DEZEMBRO/2018

PERFIL EPIDEMIOLÓGICO DO MUNICÍPIO

- População residente por Faixa Etária e Sexo
- Município: **Seropédica**
- Estimativa Populacional 2018 (IBGE): **86.743 hab**

Distribuição da população por sexo, segundo os grupos de idade
Seropédica (RJ) - 2010 ▾



NASCIDOS VIVOS /OCORRÊNCIA: Seropédica

NASCIDOS VIVOS OCORRÊNCIAS X RESIDÊNCIAS

Município de Ocorrência	Setembro	Outubro	Novembro	Dezembro	Total
Itaguaí	07	05	06	06	24
Japeri	13	12	11	12	48
Nova Iguaçu	21	24	30	16	91
Paracambi	09	07	10	06	32
Queimados	01	00	03	01	05
Belford Roxo	01	00	01	00	02
Rio de Janeiro	01	01	01	00	03
Mangaratiba	00	01	00	00	01
São João de Meriti	00	01	00	00	01
Seropédica	46	48	16	44	154
Total	99	99	78	85	361

ÓBITOS POR RESIDÊNCIA E POR CAUSA DO ÓBITO - CAPÍTULO

CAUSA DO ÓBITO - CAPÍTULO	SET	OUT	NOV	DEZ	TOTAL
II. Neoplasias (tumores)	04	05	06	01	16
III. Doenças sangue órgãos hemat e transt imunitár	01	00	00	00	01
IV. Doenças endócrinas nutricionais e metabólicas	02	03	00	00	05
V. Transtornos mentais e comportamentais	00	01	02	00	03
IX. Doenças do aparelho circulatório	09	07	06	18	40
X. Doenças do aparelho respiratório	11	14	11	43	79
XIV. Doenças do aparelho geniturinário	00	00	01	01	02
XV. Gravidez parto e puerpério	00	00	01	01	02
XX. Causas externas de morbidade e mortalidade	13	12	10	19	54
TOTAL	40	42	37	83	202

Fonte: Área Técnica da Secretaria Municipal de Saúde e Defesa Civil

COORDENAÇÃO DE VIGILÂNCIA EPIDEMIOLOGIA

NOTIFICAÇÕES COMPULSÓRIAS – SINAN /ENCERRAMENTO EM TEMPO OPORTUNO	TOTAL
Casos Suspeitos de Dengue	45
Casos Suspeito de Hanseníase	06
Casos Suspeitos de Influenza	06
Casos de Sífilis não especificado	04
Casos Suspeito de Tuberculose	09
Casos de Maus tratos, Violência Doméstica /ou sexual	01
Casos Suspeito de Chikungunya	16
TOTAL	87

NASCIDOS VIVOS	TOTAL
Liberação de Declaração de Nascidos Vivos	398
Cadastro das Declarações dos nascidos Vivos	361
TOTAL	759

CONTINUAÇÃO - COORDENAÇÃO DE VIGILÂNCIA EPIDEMIOLOGIA

ÓBITOS	TOTAL
Codificação de Óbitos	195
Liberação de Declaração de Óbitos	147
Investigação de Óbitos por causa indeterminada	29
Óbitos de Mulher em Idade Fértil - MIF	01
Investigação de Óbitos de Mulher em Idade Fértil - MIF	01
Investigação de Óbitos Infantis	07
Óbitos Infantis – Fetais	02
Óbitos Infantis – Não Fetais	05
Investigação de Óbitos Infantis	07

Monitoramento de Doença Diarreias Aguda - MDDA	363
---	------------

Fonte: Área Técnica Municipal

VIGILÂNCIA SANITÁRIA - VISA

ATIVIDADE EDUCATIVA PARA O SETOR REGULADO	17
CADASTRO DE ESTABELECIMENTOS SUJEITOS À VIGILÂNCIA SANITÁRIA	114
INSPEÇÃO DOS ESTABELECIMENTOS SUJEITOS À VIGILÂNCIA SANITÁRIA	408
LICENCIAMENTO ESTABELECIMENTOS SUJEITOS À VIGILÂNCIA SANITÁRIA	10
ATIVIDADE EDUCATIVA PARA A POPULAÇÃO	03
RECEBIMENTO DE DENÚNCIAS/RECLAMAÇÕES	25
ATENDIMENTO À DENÚNCIAS/RECLAMAÇÕES	04
CADASTRO DE SERVIÇOS DE ALIMENTAÇÃO	10
INSPEÇÃO SANITÁRIA DE SERVIÇOS DE ALIMENTAÇÃO	119
LICENCIAMENTO SANITÁRIO DE SERVIÇOS DE ALIMENTAÇÃO	01
INSTAURAÇÃO DE PROCESSO ADMINISTRATIVO SANITÁRIO	108
CONCLUSÃO DE PROCESSO ADMINISTRATIVO SANITÁRIO	120
TOTAL	939

COORDENAÇÃO DE AÇÕES, PREVENÇÃO E COMBATE ÀS ENDEMIAS

CONTROLE DA DENGUE	TOTAL
VISITA DOMICILIAR P/ LEVANTAMENTO DE ÍNDICE	2.954
VISITA DOMICILIAR P/ PONTOS ESTRATÉGICOS	264
VISITA DOMICILIAR P/ TRATAMENTO LOCAL	68.901
APLICAÇÃO DE LARVICIDA FOCAL	64 gr
APLICAÇÃO DE LARVICIDA PERI FOCAL	24 gr
APLICAÇÃO DE ADULTICIDA PERI FOCAL	2,264 g
PENDÊNCIAS - IMÓVEIS FECHADOS	29.159
VISITA A TERRENO BALDIO PARA TRATAMENTO	5.705
VISITA A ESTABELECIMENTO COMERCIAL A TRATAMENTO	31.425
OUTROS TIPOS DE VISITAS	31.568

COORDENAÇÃO DE AÇÕES, PREVENÇÃO E COMBATE ÀS ENDEMIAS

(continuação)

Controle de Vetores e Roedores	Total
Visitas Domiciliares para Desratização	474
Visitas P/Desratização de Prédios Públicos	111
Visitas P/Desratização de Escolas Públicas	10
Desratização em Bueiros	388
Desratização em Terrenos Baldios	41
Dedetização	21
Entomologia	Total
Pesquisa com uso de Armadilha	96
Visita Domiciliar	2.954

Fonte: Área Técnica Municipal

COORDENAÇÃO DE AÇÕES, PREVENÇÃO E COMBATE ÀS ENDEMIAS

(continuação)

Controle De Endemias Especiais	Total
Pesquisa de Campo de Leishmaniose	273
Pesquisa de Campo de Malária	231
Pesquisa de Campo de Esquistossomose	220
Atendimento Solicit de visita p/Caramujo Gigante	232
Atendimento de visita p/ Caramujo Gigante	13
Visita Domiciliar c/ Mensagem Educativa p/ Cont. Caramujo Gig.	471

VIGILÂNCIA AMBIENTAL E SANEAMENTO BÁSICO

CONTROLE DA QUALIDADE DA ÁGUA	
COLETA DE ÁGUA TRATADA	99
TOTAL	99

COORDENAÇÃO DE IMUNIZAÇÃO

VACINAS	SET	OUT	NOV	DEZ	TOTAL
BCG	167	115	115	117	514
Hepatite B	187	223	161	157	728
Rota Vírus	157	172	171	53	553
Poliomielite oral	125	116	123	39	403
VIP (Pólio)	270	223	231	99	823
Pentavalente	229	256	221	119	825
Pneumocócica	290	221	200	88	799
Meningocócica C	239	191	238	85	753
Tríplice Viral	182	195	197	52	626
Hepatite A	55	57	65	17	194
DTP	127	77	104	56	364
dT	103	132	57	21	313
FEBRE AMARELA	50	61	24	36	171
dTpa	21	20	22	19	82
VARICELA	130	116	115	50	411
TOTAL	2.332	2.175	2.044	1.008	7.559

VIGILÂNCIA DE DOENÇAS E AGRAVOS NÃO TRANSMISSÍVEIS - VIGDANTS

ATIVIDADE REALIZADA	MODALIDADE DA AÇÃO	LOCAL	TOTAL
Aplicação de questionário/avaliação de saúde para as Doenças e Agravos Não Transmissíveis	Salas de Espera	Unidades de Saúde – CEMES	41 Famílias; 121 pessoas
Atividade educativa referente às Doenças e Agravos Não Transmissíveis	Trabalho de Campo com Visita Domiciliar	Unidades ESF de Piranema	56 Núcleos familiares
Acompanhamento e participação do Projeto de Saúde do Trabalhador	Trabalho de Campo	Unidades ESF	23 ACS

Fonte: Área Técnica Municipal

DIRETORIA DE ATENÇÃO
ESPECIALIZADA

3º QUADRIMESTRE
SETEMBRO – DEZEMBRO/2018

CENTRO MUNICIPAL DE ESPECIALIDADES MÉDICAS - CEMES

PROCEDIMENTOS REALIZADOS	TOTAL
ECOCARDIOGRAFIA TRANSTORACICA	245
ULTRASSONOGRRAFIA DE ABDÔMEN TOTAL	219
ULTRASSONOGRRAFIA DE APARELHO URINÁRIO	68
ULTRASSONOGRRAFIA DE ARTICULAÇÃO	13
ULTRASSONOGRRAFIA OBSTÉTRICA	97
ULTRASSONOGRRAFIA PÉLVICA (GINECOLÓGICA)	07
ULTRASSONOGRRAFIA TRANSVAGINAL	264
ELETROENCEFALOGRAMA QUANTITATIVO C/MAPEAMENTO (ECG)	141
MAPEAMENTO DE RETINA	270
CONSULTA MEDICA EM ATENÇÃO ESPECIALIZADA	8.937
TOTAL	10.261

Fonte: SIASUS

COORDENAÇÃO DE FISIOTERAPIA

PROCEDIMENTOS REALIZADOS	TOTAL
ECOCARDIOGRAFIA TRANSTORACICA	245
ULTRASSONOGRRAFIA DE ABDÔMEN TOTAL	219
ULTRASSONOGRRAFIA DE APARELHO URINÁRIO	68
ULTRASSONOGRRAFIA DE ARTICULAÇÃO	13
ULTRASSONOGRRAFIA OBSTÉTRICA	97
ULTRASSONOGRRAFIA PÉLVICA (GINECOLÓGICA)	07
ULTRASSONOGRRAFIA TRANSVAGINAL	264
ELETROENCEFALOGRAMA QUANTITATIVO C/MAPEAMENTO (ECG)	141
MAPEAMENTO DE RETINA	270
CONSULTA MEDICA EM ATENÇÃO ESPECIALIZADA	8.937
TOTAL	10.261

CONSULTA DE PROFISSIONAL DE NÍVEL SUPERIOR	1.344
---	--------------

CENTRO DE ESPECIALIDADES ODONTOLÓGICAS – CEO

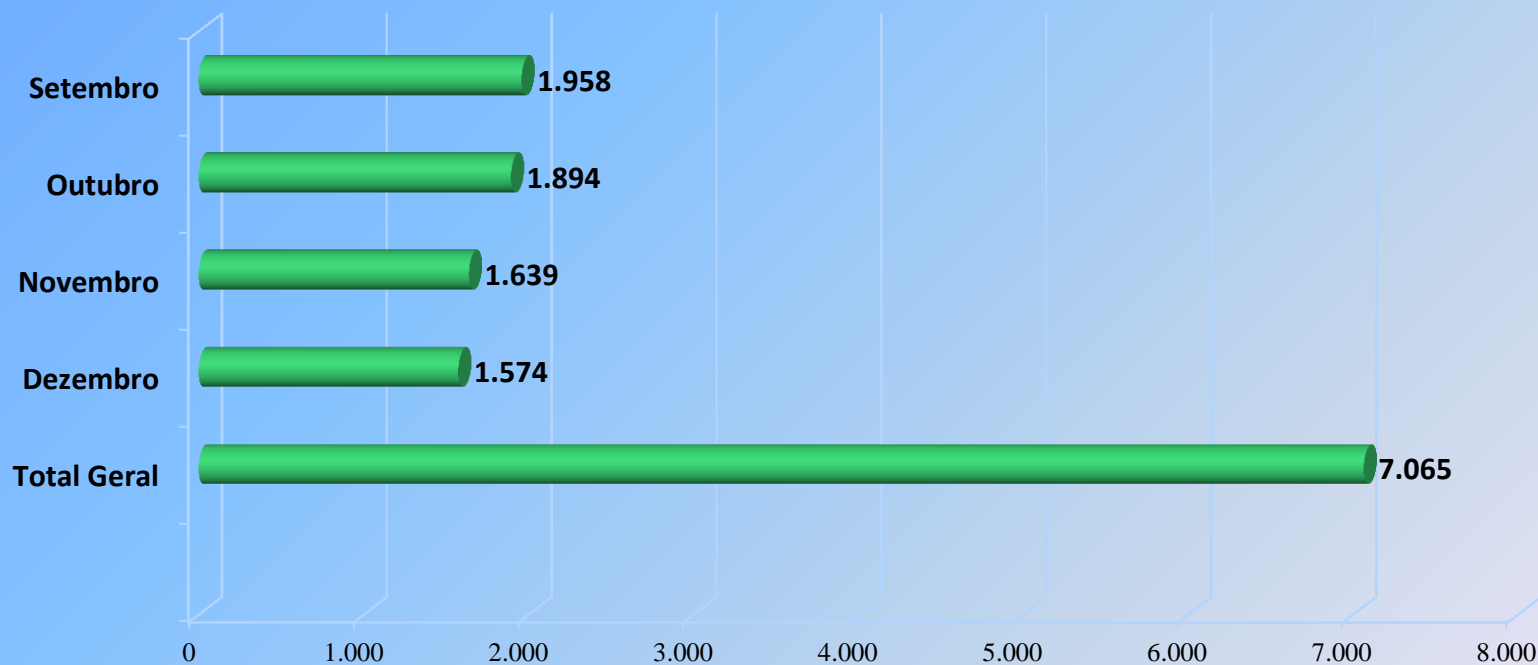
PROCEDIMENTOS REALIZADOS	TOTAL
APLICAÇÃO DE CARIOSTÁTICO (POR DENTE)	14
APLICAÇÃO DE SELANTE (POR DENTE)	09
APLICAÇÃO TÓPICA DE FLÚOR (INDIVIDUAL POR SESSÃO)	117
SELAMENTO PROVISÓRIO DE CAVIDADE DENTÁRIA	25
BIOPSIA DOS TECIDOS MOLES DA BOCA	02
RADIOGRAFIA PERI-APICAL INTERPROXIMAL (BITE-WING)	300
CONSULTA DE PROFISSIONAIS DE NÍVEL SUPERIOR NA ATENÇÃO ESPECIALIZADA	325
ATENDIMENTO DE URGÊNCIA EM ATENÇÃO ESPECIALIZADA	31
CAPEAMENTO PULPAR	03
RESTAURAÇÃO DE DENTE DECÍDUO	370
RESTAURAÇÃO DE DENTE PERMANENTE ANTERIOR	40
RESTAURAÇÃO DE DENTE PERMANENTE POSTERIOR	93
ACESSO A POLPA DENTARIA E MEDICAÇÃO (POR DENTE)	189
CURATIVO DE DEMORA C/ OU S/ PREPARO BIOMECÂNICO	250
OBTURAÇÃO EM DENTE PERMANENTE BIRRADICULAR	20
OBTURAÇÃO EM DENTE PERMANENTE COM TRÊS OU MAIS RAÍZES	19
OBTURAÇÃO EM DENTE PERMANENTE UNIRRADICULAR	24

Continuação – CEO

PROCEDIMENTOS REALIZADOS	TOTAL
PULPOTOMIA DENTARIA	10
RASPAGEM ALISAMENTO SUBGENGIVAI (POR SEXTANTE)	495
RASPAGEM CORONO-RADICULAR (POR SEXTANTE)	407
RASPAGEM ALISAMENTO E POLIMENTO SUPRAGENGIVAI (POR SEXTANTE)	60
MOLDAGEM DENTO-GENGIVAL P/ CONSTRUÇÃO DE PRÓTESE DENTARIA	49
ADAPTAÇÃO DE PRÓTESE DENTARIA	62
INSTALAÇÃO DE PRÓTESE DENTARIA	28
FRENECTOMIA	10
RETIRADA DE MATERIAL DE SÍNTESE ÓSSEA / DENTARIA	02
EXODONTIA DE DENTE DECÍDUO	94
EXODONTIA DE DENTE PERMANENTE	23
GENGIVOPLASTIA (POR SEXTANTE)	18
REMOÇÃO DE DENTE RETIDO (INCLUSO / IMPACTADO)	173
ULOTOMIA/ULECTOMIA	02
PRÓTESE PARCIAL MANDIBULAR REMOVÍVEL	16
PRÓTESE PARCIAL MAXILAR REMOVÍVEL	13
PRÓTESE TOTAL MANDIBULAR	16
PRÓTESE TOTAL MAXILAR	18
TOTAL	3.327

COORDENAÇÃO DE DIAGNÓSTICO E IMAGEM

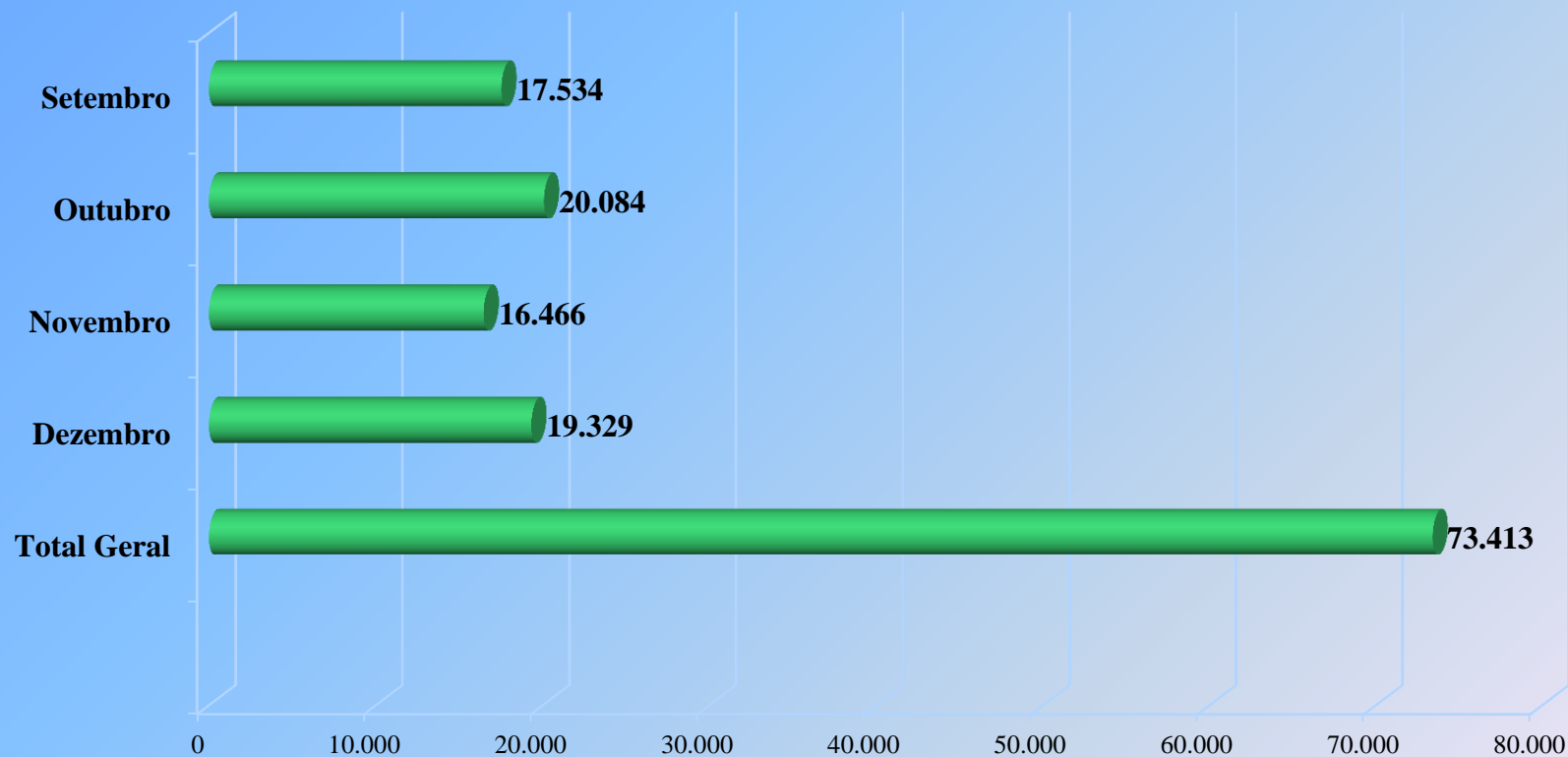
Serviços de Imagens 3º Quadrimestre/2018



Fonte: SIASUS

COORDENAÇÃO GERAL DE LABORATÓRIO

Procedimentos Realizados 3º Quadrimestre/2018.



Fonte: SIASUS

***DIRETORIA DE ASSISTÊNCIA DE URGÊNCIA E
EMERGÊNCIA***

***3º QUADRIMESTRE
SETEMBRO – DEZEMBRO / 2018***

SERVIÇO DE ATENDIMENTO MÓVEL DE URGÊNCIA – SAMU 192

PROCEDIMENTO		TOTAL
SAMU 192 BÁSICA I	ATENDIMENTO PRÉ-HOSPITALAR MÓVEL REALIZADO PELA EQUIPE DE SUPORTE BÁSICO DE VIDA TERRESTRE	145
SAMU 192 BÁSICA II	ATENDIMENTO PRÉ-HOSPITALAR MÓVEL REALIZADO PELA EQUIPE DE SUPORTE BÁSICO DE VIDA TERRESTRE	04
TOTAL		149

UNIDADE PRÉ-HOSPITALAR DR. JOSÉ BUENO LOPES – UPH

PROCEDIMENTOS REALIZADOS	TOTAL
ELETROCARDIOGRAMA	467
GLICEMIA CAPILAR	5.074
CONSULTA DE PROFISSIONAIS DE NÍVEL SUPERIOR NA ATENÇÃO ESPECIALIZADA	564
CONSULTA MEDICA EM ATENÇÃO ESPECIALIZADA	1.590
ATENDIMENTO DE URGÊNCIA C/ OBSERVAÇÃO ATE 24 HORAS	256
ATENDIMENTO MEDICO EM UNIDADE DE PRONTO ATENDIMENTO	27.314
ADMINISTRAÇÃO DE MEDICAMENTOS NA ATENÇÃO ESPECIALIZADA.	15.069
AFERIÇÃO DE PRESSÃO ARTERIAL	9.208
CATETERISMO VESICAL DE DEMORA	10
INALAÇÃO / NEBULIZAÇÃO	1.669
RETIRADA DE PONTOS DE CIRURGIAS BÁSICAS (POR PACIENTE)	131
TRATAMENTO CONSERVADOR DE FRATURA EM MEMBRO INFERIOR C/ IMOBILIZAÇÃO	05
TRATAMENTO CONSERVADOR DE FRATURA EM MEMBRO SUPERIOR C/ IMOBILIZAÇÃO	03
CURATIVO GRAU II C/ OU S/DEBRIDAMENTO	10
CURATIVO GRAU I C/ OU S/ DEBRIDAMENTO	225
EXCISÃO DE LESÃO E/OU SUTURA DE FERIMENTO DA PELE ANEXOS E MUCOSA	67
EXCISÃO E SUTURA SIMPLES DE PEQ.LESÕES/FERIMENTOS DE PELE/ANEXOS E MUCOSA	138
EXERESE DE TUMOR DE PELE E ANEXOS / CISTO SEBÁCEO/ LIPOMA	38
RETIRADA DE CORPO ESTRANHO SUBCUTÂNEO	04
RETIRADA DE LESÃO POR SHAVING	62
TOTAL GERAL	61.904

POSTO DE SAÚDE SILVIO JOSÉ CRISTINO – KM 40

PROCEDIMENTOS REALIZADOS	TOTAL
ELETROCARDIOGRAMA	27
GLICEMIA CAPILAR	3.224
ATENDIMENTO MEDICO EM UNIDADE DE PRONTO ATENDIMENTO	22.343
ADMINISTRAÇÃO DE MEDICAMENTOS NA ATENÇÃO ESPECIALIZADA	12.812
AFERIÇÃO DE PRESSÃO ARTERIAL	6.966
CATETERISMO VESICAL DE DEMORA	01
INALAÇÃO / NEBULIZAÇÃO	1.230
RETIRADA DE PONTOS DE CIRURGIAS BÁSICAS (POR PACIENTE)	55
CURATIVO GRAU I C/ OU S/ DEBRIDAMENTO	208
EXCISÃO DE LESÃO E/OU SUTURA SIMPLES DE PEQUENAS LESÕES	102
TOTAL GERAL	46.968

Fonte: SIASUS

***HOSPITAL MATERNIDADE MUNICIPAL
DE SEROPÉDICA***

***3º QUADRIMESTRE
SETEMBRO – DEZEMBRO / 2018***

HOSPITAL MATERNIDADE MUNICIPAL DE SEROPÉDICA

PROCEDIMENTOS REALIZADOS,	TOTAL
ELETROCARDIOGRAMA	27
GLICEMIA CAPILAR	3.224
ATENDIMENTO MEDICO EM UNIDADE DE PRONTO ATENDIMENTO	22.343
ADMINISTRAÇÃO DE MEDICAMENTOS NA ATENÇÃO ESPECIALIZADA	12.812
AFERIÇÃO DE PRESSÃO ARTERIAL	6.966
CATETERISMO VESICAL DE DEMORA	01
INALAÇÃO / NEBULIZAÇÃO	1.230
RETIRADA DE PONTOS DE CIRURGIAS BÁSICAS (POR PACIENTE)	55
CURATIVO GRAU I C/ OU S/ DEBRIDAMENTO	208
EXCISÃO DE LESÃO E/OU SUTURA SIMPLES DE PEQUENAS LESÕES	102
TOTAL GERAL	46.968

PROCEDIMENTOS / AIH'S FATURADAS	TOTAL
PARTO NORMAL	246
PARTO CESARIANO	138
PARTO CESARIANO C/LAQUEADURA TUBÁRIA	03
LAQUEADURA TUBÁRIA	09
CURETAGEM PÓS – ABORTAMENTO	48
LAPARATOMIA EXPLORADORA	02
TRATAMENTO DE INTERCORRÊNCIAS	51
TRATAMENTO DE COMPLICAÇÕES RELACIONADAS PREDOMINANTE AO PUERPERIO	05
TOTAL DE ASSISTÊNCIA HOSPITALAR	502

Saúde Escolar de Seropédica

PROCEDIMENTOS REALIZADOS	SET	OUT	NOV	DEZ	TOTAL
CONSULTA DE PROFISSIONAIS DE NÍVEL SUPERIOR NA ATENÇÃO ESPECIALIZADA	152	179	143	77	551
TERAPIA INDIVIDUAL	129	106	103	85	423
TERAPIA FONOAUDIOLOGIA INDIVIDUAL	54	50	53	23	180
TOTAL	335	335	299	185	974

OBRIGADA !